

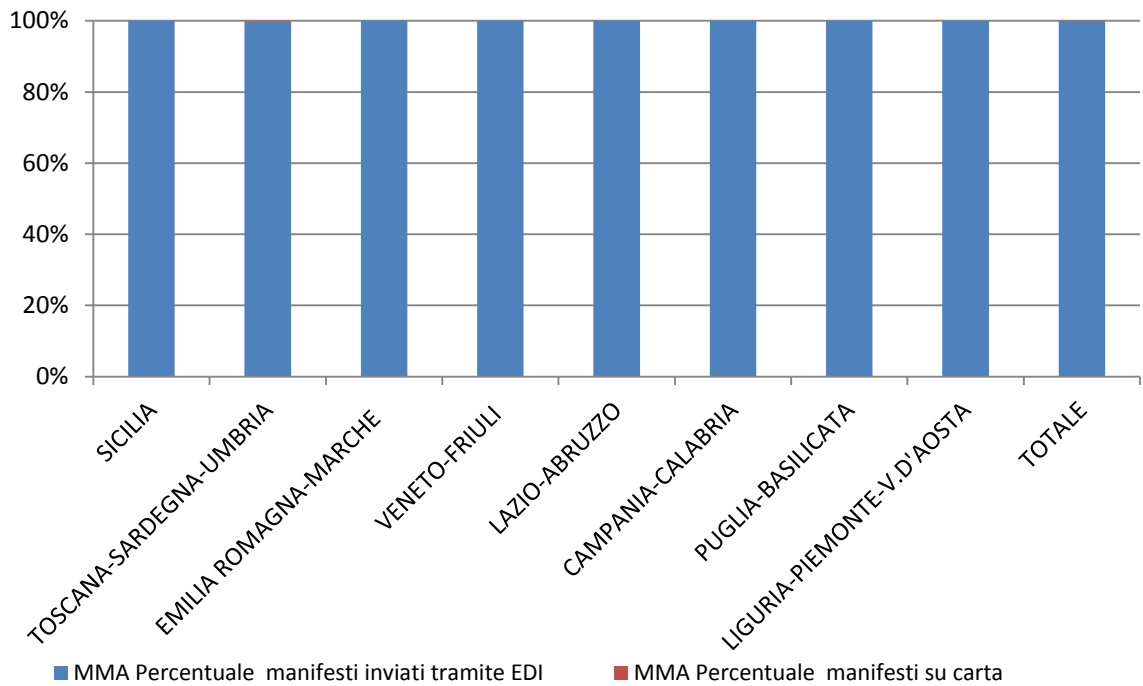
RILEVAZIONE CARGO PORTI gennaio 2016

Direzioni Regionali Interregionali	MMA				MMP			
	Num. manifesti su carta (con merce in container)	Num. manifesti su carta (con merce non in container)	Num. manifesti inviati tramite floppy	Num. manifesti inviati tramite EDI	Num. manifesti su carta (con merce in container)	Num. manifesti su carta (con merce non in container)	Num. manifesti inviati tramite floppy	Num. manifesti inviati tramite EDI
SICILIA	0	0	0	310	0	2	0	309
TOSCANA SARDEGNA UMBRIA	0	0	1	385	0	0	0	397
EMILIA ROMAGNA MARCHE	0	0	0	373	0	1	0	384
VENETO FRIULI	0	0	0	467	0	0	0	456
LAZIO E ABRUZZO	0	0	0	109	0	0	0	107
CAMPANIA- CALABRIA	0	0	0	371	0	0	0	361
PUGLIA- BASILICATA	0	0	0	317	0	0	0	323
LIGURIA PIEMONTE V. D'AOSTA	0	0	0	424	0	0	0	417
TOTALE	0	0	1	2.756	0	3	0	2.754

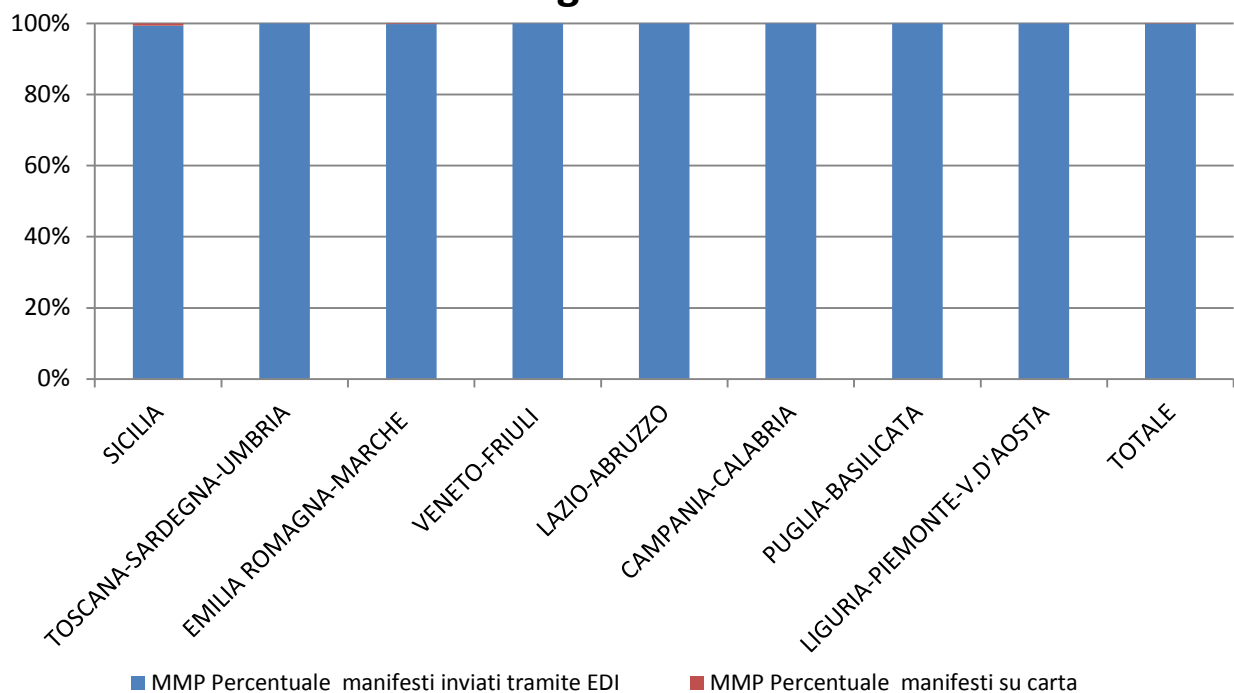
RILEVAZIONE CARGO PORTI gennaio 2016 (percentuali)

Direzioni Regionali Interregionali	MMA			MMP		
	Percentuale manifesti su carta	Percentuale manifesti inviati tramite floppy	Percentuale manifesti inviati tramite EDI	Percentuale manifesti su carta	Percentuale manifesti inviati tramite floppy	Percentuale manifesti inviati tramite EDI
SICILIA	0,00%	0,00%	100,00%	0,64%	0,00%	99,36%
TOSCANA SARDEGNA UMBRIA	0,00%	0,26%	99,74%	0,00%	0,00%	100,00%
EMILIA ROMAGNA MARCHE	0,00%	0,00%	100,00%	0,26%	0,00%	99,74%
VENETO FRIULI	0,00%	0,00%	100,00%	0,00%	0,00%	100,00%
LAZIO ABRUZZO	0,00%	0,00%	100,00%	0,00%	0,00%	100,00%
CAMPANIA- CALABRIA	0,00%	0,00%	100,00%	0,00%	0,00%	100,00%
PUGLIA- BASILICATA	0,00%	0,00%	100,00%	0,00%	0,00%	100,00%
LIGURIA PIEMONTE V. D'AOSTA	0,00%	0,00%	100,00%	0,00%	0,00%	100,00%
TOTALE	0,00%	0,04%	99,96%	0,11%	0,00%	99,89%

PORTI MMA gennaio 2016



PORTI MMP gennaio 2016



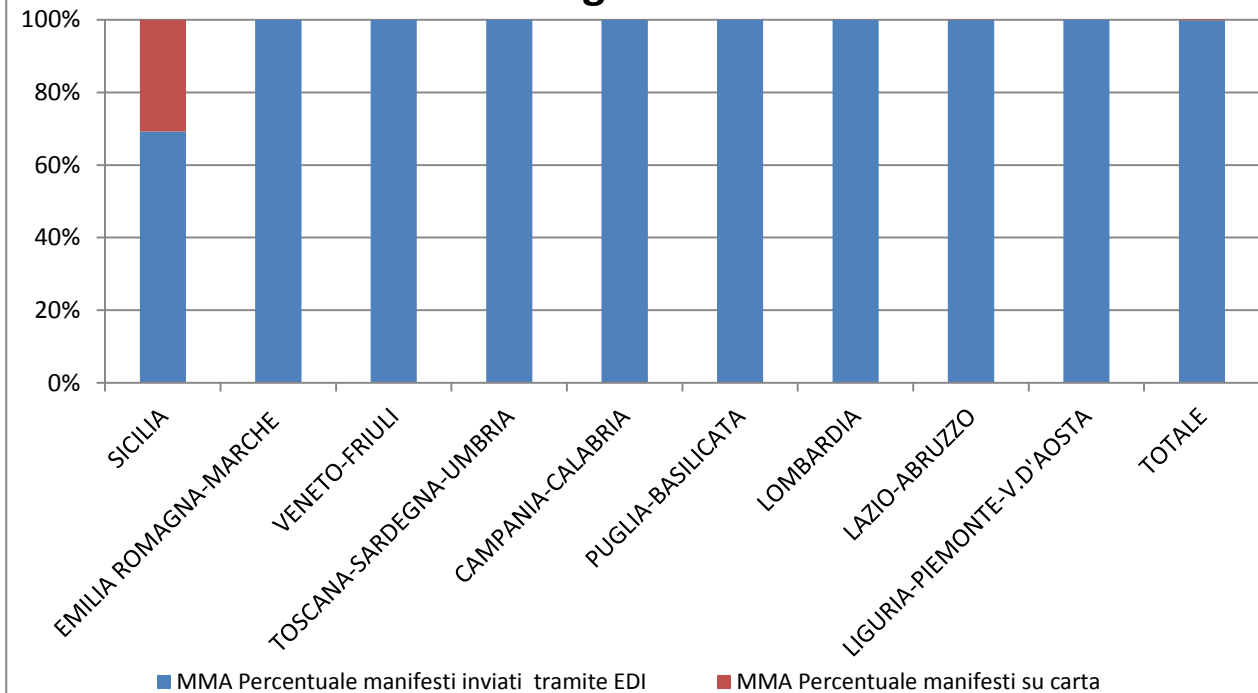
RILEVAZIONE CARGO AEROPORTI gennaio 2016

Direzioni Regionali Interregionali	MMA			MMP		
	Num. manifesti su carta	Num. manifesti inviati tramite floppy	Num. manifesti inviati tramite EDI	Num. manifesti su carta	Num. manifesti inviati tramite floppy	Num. manifesti inviati tramite EDI
SICILIA	16	0	36	15	0	21
EMILIA ROMAGNA MARCHE	0	0	409	0	0	327
VENETO FRIULI	0	0	556	0	0	596
TOSCANA SARDEGNA UMBRIA	0	0	57	0	0	5
CAMPANIA-CALABRIA	0	0	263	0	0	33
PUGLIA-BASILICATA	0	0	30	0	0	13
LOMBARDIA	0	0	3.686	644	0	2.594
LAZIO E ABRUZZO	2	0	2.945	0	0	3.405
LIGURIA-PIEMONTE-V.D'AOSTA	0	0	205	0	0	241
TOTALE	18	-	8.187	659	-	7.235

RILEVAZIONE CARGO AEROPORTI gennaio 2016 (percentuali)

Direzioni Regionali Interregionali	MMA			MMP		
	Percentuale manifesti su carta	Percentuale manifesti inviati tramite floppy	Percentuale manifesti inviati tramite EDI	Percentuale manifesti su carta	Percentuale manifesti inviati tramite floppy	Percentuale manifesti inviati tramite EDI
SICILIA	30,77%	0,00%	69,23%	41,67%	0,00%	58,33%
EMILIA ROMAGNA MARCHE	0,00%	0,00%	100,00%	0,00%	0,00%	100,00%
VENETO FRIULI	0,00%	0,00%	100,00%	0,00%	0,00%	100,00%
TOSCANA SARDEGNA UMBRIA	0,00%	0,00%	100,00%	0,00%	0,00%	100,00%
CAMPANIA-CALABRIA	0,00%	0,00%	100,00%	0,00%	0,00%	100,00%
PUGLIA-BASILICATA	0,00%	0,00%	100,00%	0,00%	0,00%	100,00%
LOMBARDIA	0,00%	0,00%	100,00%	19,89%	0,00%	80,11%
LAZIO ABRUZZO	0,07%	0,00%	99,93%	0,00%	0,00%	100,00%
LIGURIA-PIEMONTE-V.D'AOSTA	0,00%	0,00%	100,00%	0,00%	0,00%	100,00%
TOTALE	0,22%	0,00%	99,78%	8,35%	0,00%	91,65%

AEROPORTI MMA gennaio 2016



AEROPORTI MMP gennaio 2016

