RILEVAZIONE CARGO PORTI luglio 2016								
Direzioni Regionali Interregionali	**MMA**				**MMP**			
	Num. manifesti su carta (*con merce in container*)	**Num. manifesti su carta (*con merce non in container*)**	**Num. manifesti inviati tramite floppy**	**Num. manifesti inviati tramite EDI**	**Num. manifesti su carta (*con merce in container*)**	**Num. manifesti su carta (*con merce non in container*)**	**Num. manifesti inviati tramite floppy**	**Num. manifesti inviati tramite EDI**
SICILIA	0	1	0	310	0	3	0	301
TOSCANA SARDEGNA UMBRIA	0	0	1	467	0	0	0	450
EMILIA ROMAGNA MARCHE	0	0	0	429	1	0	0	442
VENETO FRIULI	0	0	0	518	0	0	0	517
LAZIO E ABRUZZO	0	0	0	141	0	0	0	141
CAMPANIA-CALABRIA	0	0	0	410	0	0	0	406
PUGLIA-BASILICATA	0	0	0	449	0	0	0	459
LIGURIA PIEMONTE V. D'AOSTA	0	0	0	514	0	0	0	522
TOTALE	**0**	**1**	**1**	**3.238**	**1**	**3**	**0**	**3.238**

RILEVAZIONE CARGO PORTI luglio 2016 (percentuali)						
Direzioni Regionali Interregionali	**MMA**			**MMP**		
	Percentuale manifesti su carta	**Percentuale manifesti inviati tramite floppy**	**Percentuale manifesti inviati tramite EDI**	**Percentuale manifesti su carta**	**Percentuale manifesti inviati tramite floppy**	**Percentuale manifesti inviati tramite EDI**
SICILIA	0,32%	0,00%	99,68%	0,99%	0,00%	99,01%
TOSCANA SARDEGNA UMBRIA	0,00%	0,21%	99,79%	0,00%	0,00%	100,00%
EMILIA ROMAGNA MARCHE	0,00%	0,00%	100,00%	0,23%	0,00%	99,77%
VENETO FRIULI	0,00%	0,00%	100,00%	0,00%	0,00%	100,00%
LAZIO ABRUZZO	0,00%	0,00%	100,00%	0,00%	0,00%	100,00%
CAMPANIA-CALABRIA	0,00%	0,00%	100,00%	0,00%	0,00%	100,00%
PUGLIA-BASILICATA	0,00%	0,00%	100,00%	0,00%	0,00%	100,00%
LIGURIA PIEMONTE V. D'AOSTA	0,00%	0,00%	100,00%	0,00%	0,00%	100,00%
TOTALE	**0,03%**	**0,03%**	**99,94%**	**0,12%**	**0,00%**	**99,88%**

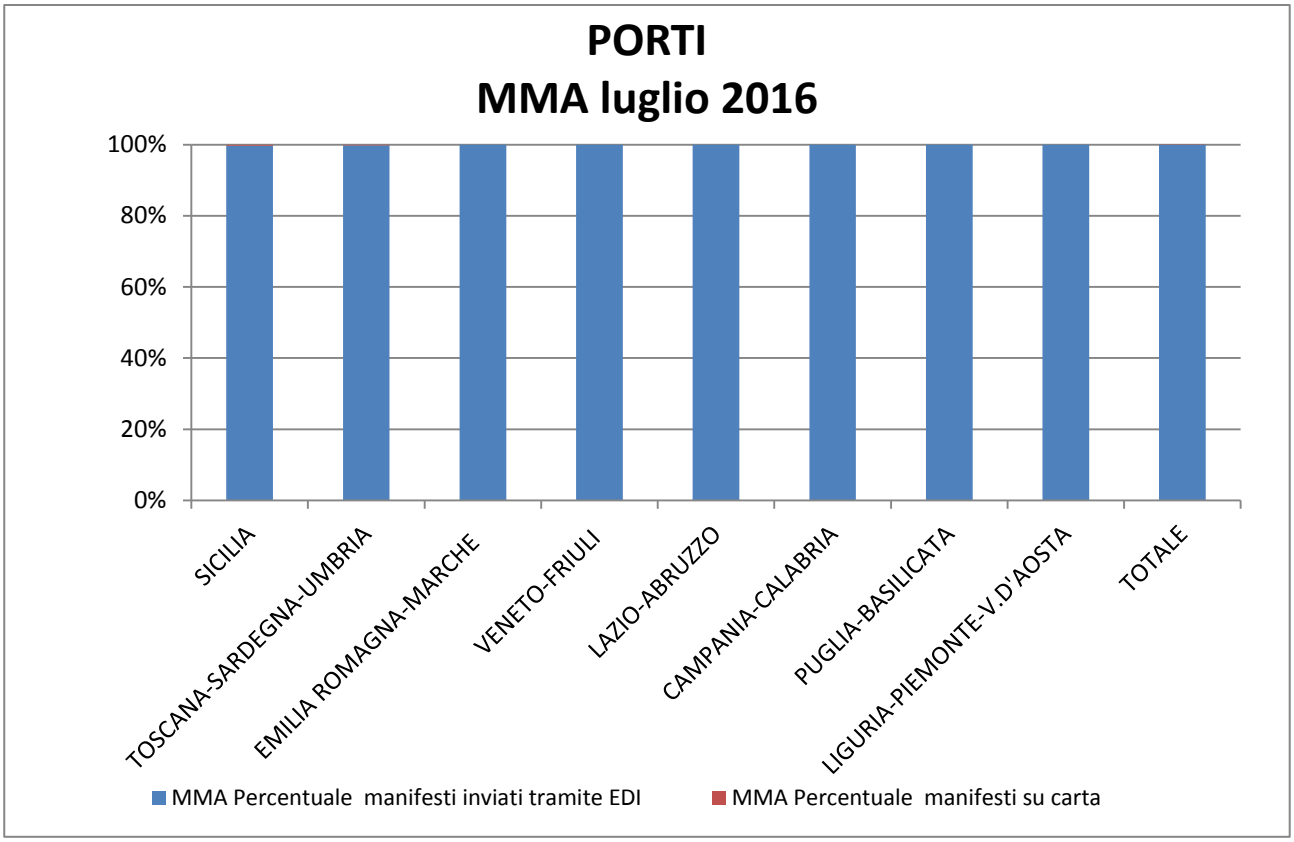
PORTI
MMA luglio 2016
100%
80%
60%
40%
20%
0%
SICILIA
TOSCANA-SARDEGNA-UMBRIA
EMILIA ROMAGNA-MARCHE
VENETO-FRIULI
LAZIO-ABRUZZO
CAMPANIA-CALABRIA
PUGLIA-BASILICATA
LIGURIA-PIEMONTE-V.D'AOSTA
TOTALE
MMA Percentuale manifesti inviati tramite EDI
MMA Percentuale manifesti su carta

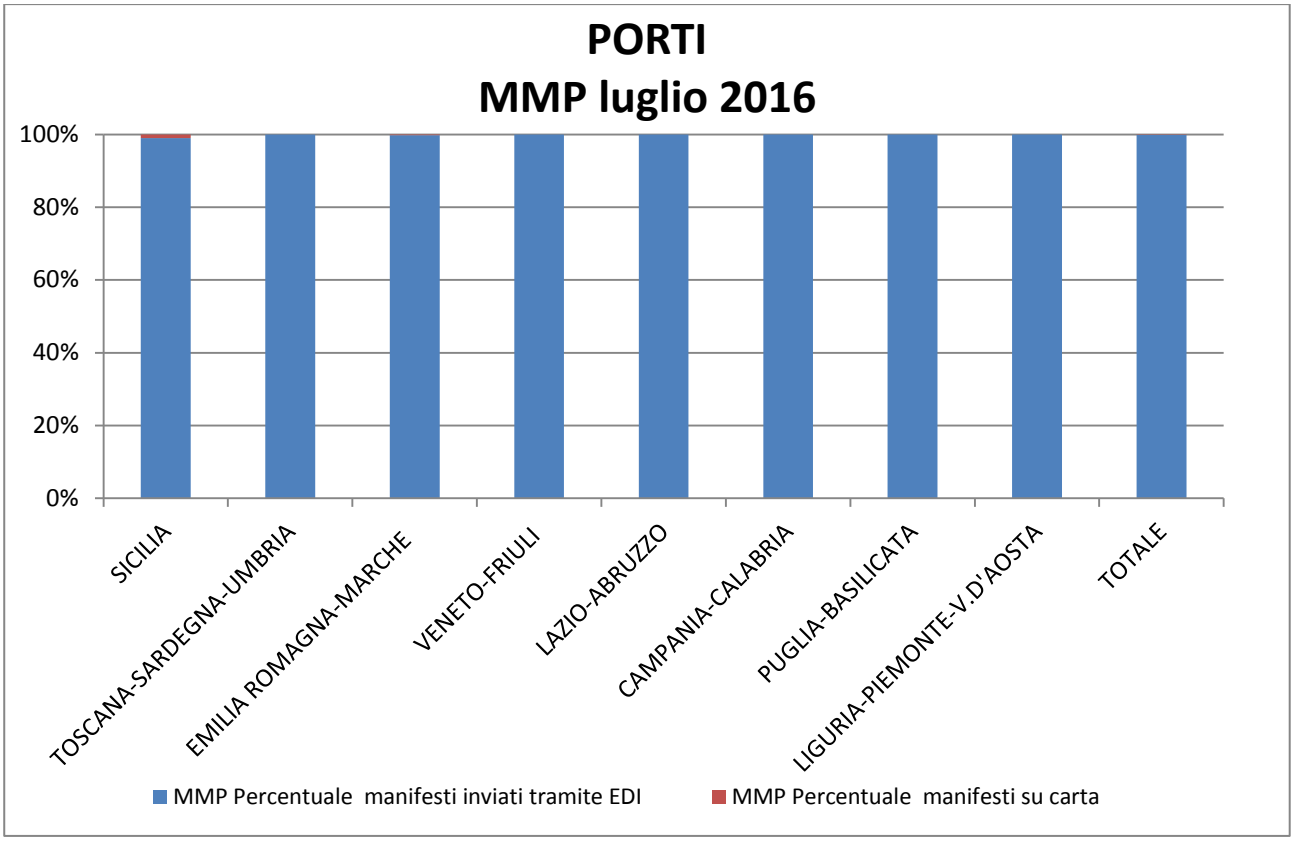
PORTI
MMP luglio 2016
100%
80%
60%
40%
20%
0%
SICILIA
TOSCANA-SARDEGNA-UMBRIA
EMILIA ROMAGNA-MARCHE
VENETO-FRIULI
LAZIO-ABRUZZO
CAMPANIA-CALABRIA
PUGLIA-BASILICATA
LIGURIA-PIEMONTE-V.D'AOSTA
TOTALE
MMP Percentuale manifesti inviati tramite EDI
MMP Percentuale manifesti su carta

RILEVAZIONE CARGO AEROPORTI luglio 2016						
Direzioni Regionali Interregionali	**MMA**			**MMP**		
	Num. manifesti su carta	**Num. manifesti inviati tramite floppy**	**Num. manifesti inviati tramite EDI**	**Num. manifesti su carta**	**Num. manifesti inviati tramite floppy**	**Num. manifesti inviati tramite EDI**
SICILIA	27	0	39	24	0	47
EMILIA ROMAGNA MARCHE	0	0	425	0	0	445
VENETO FRIULI	0	0	684	0	0	800
TOSCANA SARDEGNA UMBRIA	0	0	87	0	0	9
CAMPANIA-CALABRIA	0	0	281	0	0	58
PUGLIA-BASILICATA	0	0	34	0	0	11
LOMBARDIA	0	0	4.241	20	0	3.452
LAZIO E ABRUZZO	11	0	3.893	8	0	4.463
LIGURIA-PIEMONTE-V.D'AOSTA	0	0	265	0	0	270
TOTALE	**38**	**-**	**9.949**	**52**	**-**	**9.555**

RILEVAZIONE CARGO AEROPORTI luglio 2016 (percentuali)						
Direzioni Regionali Interregionali	**MMA**			**MMP**		
	Percentuale manifesti su carta	**Percentuale manifesti inviati tramite floppy**	**Percentuale manifesti inviati tramite EDI**	**Percentuale manifesti su carta**	**Percentuale manifesti inviati tramite floppy**	**Percentuale manifesti inviati tramite EDI**
SICILIA	40,91%	0,00%	59,09%	33,80%	0,00%	66,20%
EMILIA ROMAGNA MARCHE	0,00%	0,00%	100,00%	0,00%	0,00%	100,00%
VENETO FRIULI	0,00%	0,00%	100,00%	0,00%	0,00%	100,00%
TOSCANA SARDEGNA UMBRIA	0,00%	0,00%	100,00%	0,00%	0,00%	100,00%
CAMPANIA-CALABRIA	0,00%	0,00%	100,00%	0,00%	0,00%	100,00%
PUGLIA-BASILICATA	0,00%	0,00%	100,00%	0,00%	0,00%	100,00%
LOMBARDIA	0,00%	0,00%	100,00%	0,58%	0,00%	99,42%
LAZIO ABRUZZO	0,28%	0,00%	99,72%	0,18%	0,00%	99,82%
LIGURIA-PIEMONTE-V.D'AOSTA	0,00%	0,00%	100,00%	0,00%	0,00%	100,00%
TOTALE	**0,38%**	**0,00%**	**99,62%**	**0,54%**	**0,00%**	**99,46%**

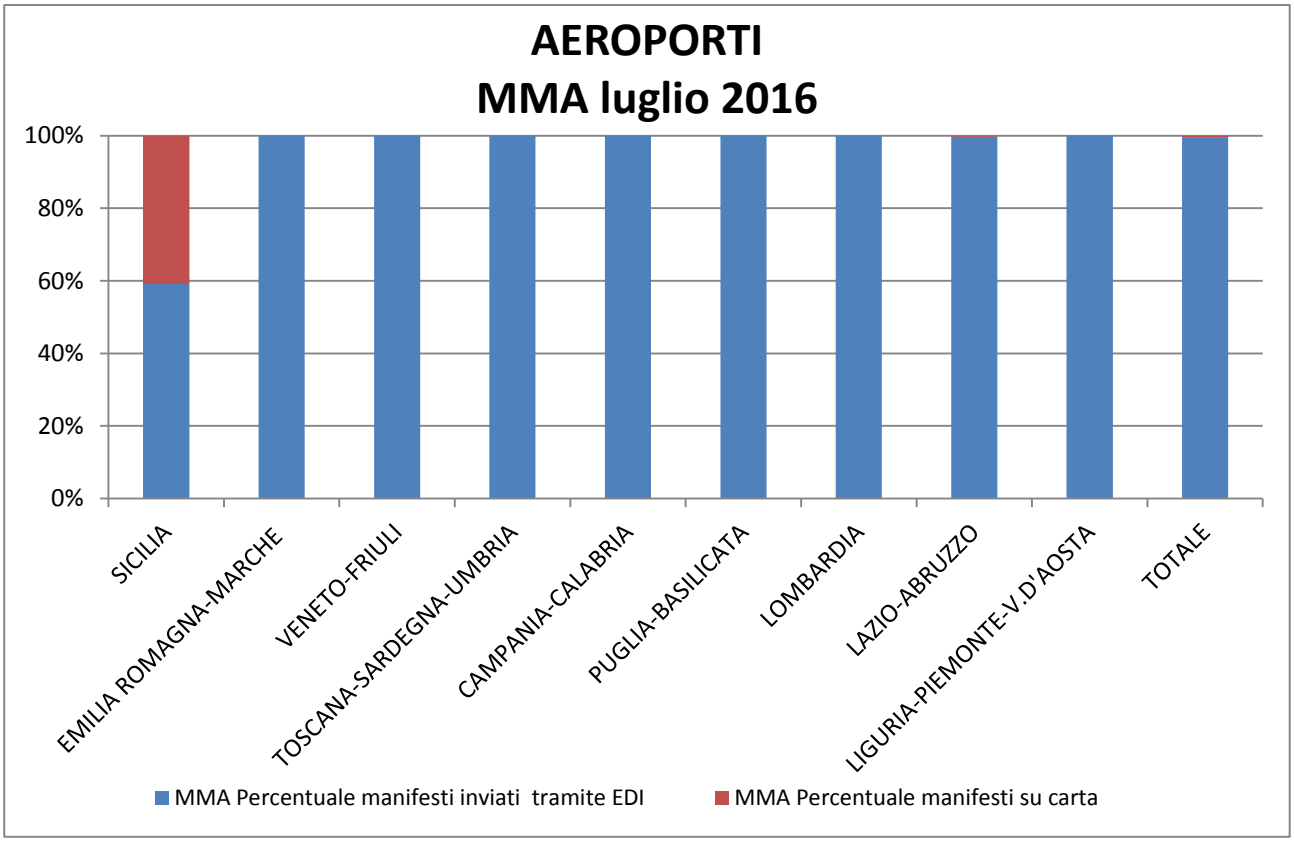
AEROPORTI
MMA luglio 2016
100%
80%
60%
40%
20%
0%
SICILIA
EMILIA ROMAGNA-MARCHE
VENETO-FRIULI
TOSCANA-SARDEGNA-UMBRIA
CAMPANIA-CALABRIA
PUGLIA-BASILICATA
LOMBARDIA
LAZIO-ABRUZZO
LIGURIA-PIEMONTE-V.D'AOSTA
TOTALE
MMA Percentuale manifesti inviati tramite EDI
MMA Percentuale manifesti su carta

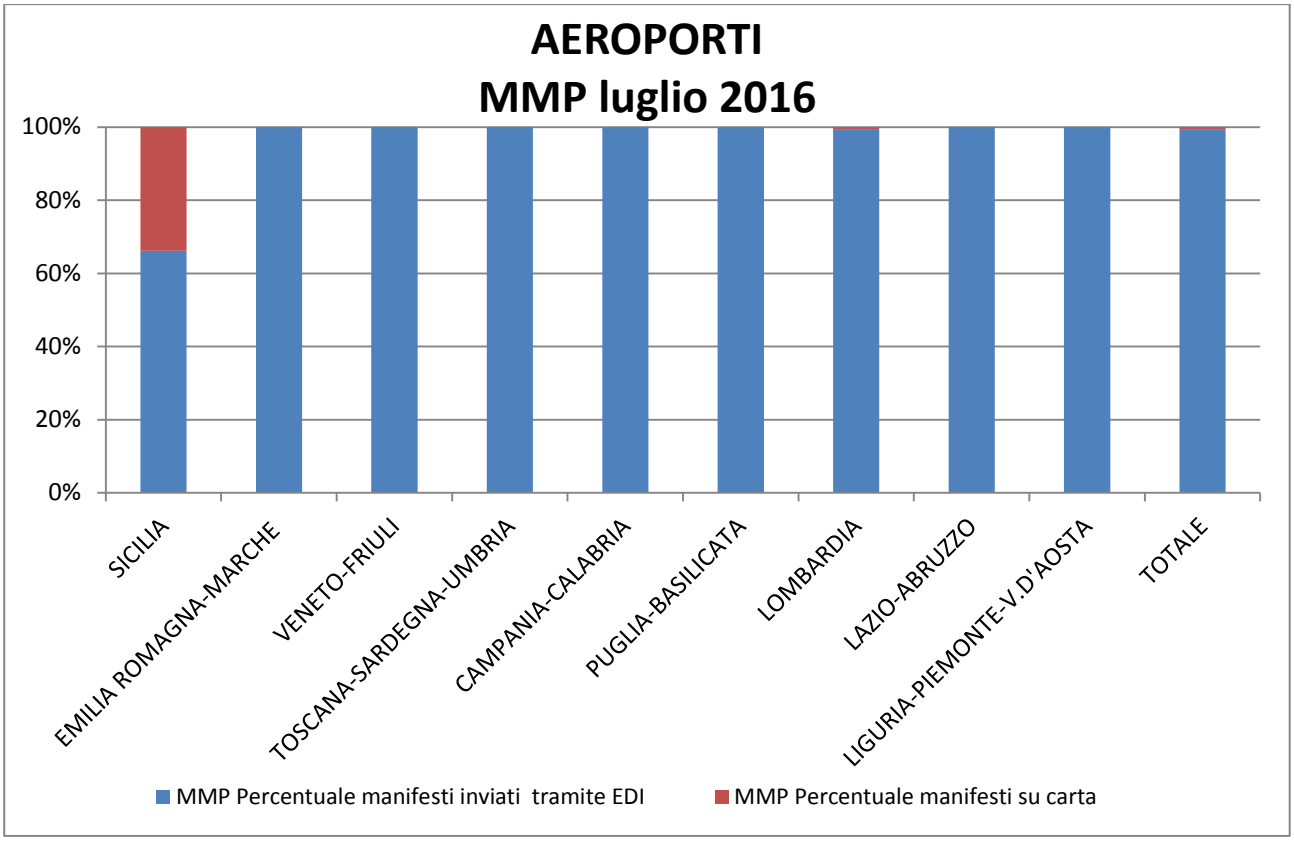
AEROPORTI
MMP luglio 2016
100%
80%
60%
40%
20%
0%
SICILIA
EMILIA ROMAGNA-MARCHE
VENETO-FRIULI
TOSCANA-SARDEGNA-UMBRIA
CAMPANIA-CALABRIA
PUGLIA-BASILICATA
LOMBARDIA
LAZIO-ABRUZZO
LIGURIA-PIEMONTE-V.D'AOSTA
TOTALE
MMP Percentuale manifesti inviati tramite EDI
MMP Percentuale manifesti su carta