

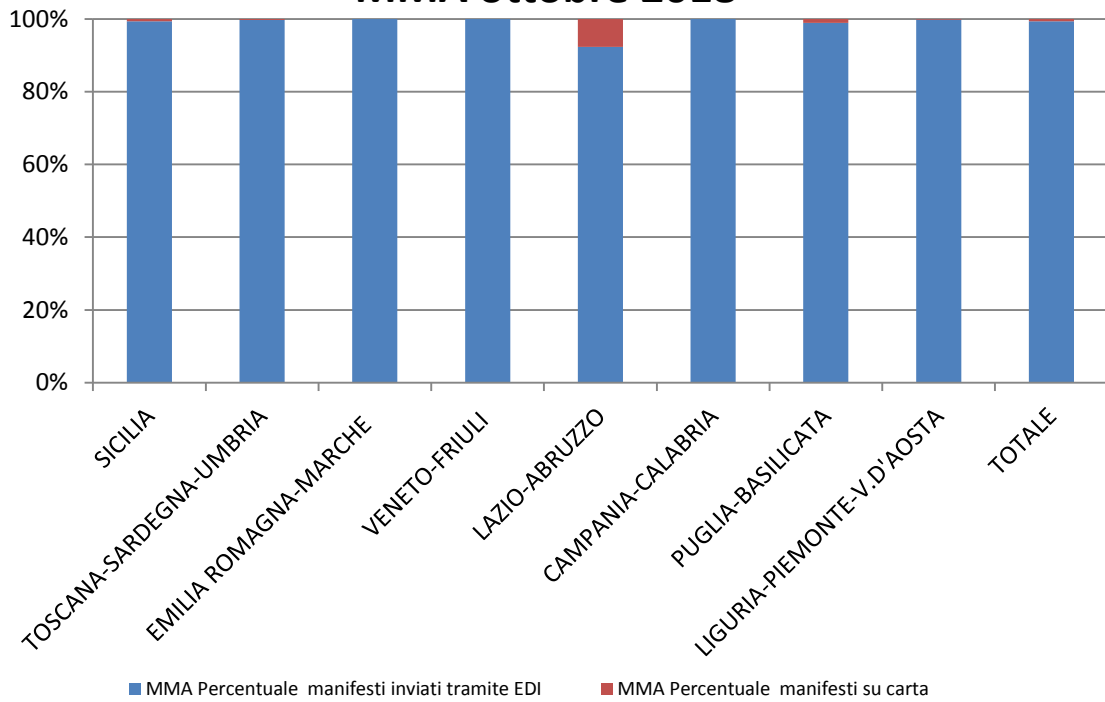
RILEVAZIONE CARGO PORTI ottobre 2018

| Direzioni Regionali Interregionali | MMA | | | | MMP | | | |
|------------------------------------|--|--|---------------------------------------|------------------------------------|--|--|---------------------------------------|------------------------------------|
| | Num. manifesti su carta (con merce in container) | Num. manifesti su carta (con merce non in container) | Num. manifesti inviati tramite floppy | Num. manifesti inviati tramite EDI | Num. manifesti su carta (con merce in container) | Num. manifesti su carta (con merce non in container) | Num. manifesti inviati tramite floppy | Num. manifesti inviati tramite EDI |
| SICILIA | 0 | 2 | 0 | 295 | 0 | 2 | 0 | 289 |
| TOSCANA SARDEGNA UMBRIA | 0 | 0 | 1 | 359 | 0 | 0 | 0 | 354 |
| EMILIA ROMAGNA MARCHE | 0 | 0 | 0 | 447 | 0 | 0 | 0 | 438 |
| VENETO FRIULI | 0 | 0 | 0 | 510 | 0 | 0 | 0 | 498 |
| LAZIO E ABRUZZO | 0 | 11 | 0 | 132 | 0 | 0 | 0 | 112 |
| CAMPANIA- CALABRIA | 0 | 0 | 0 | 388 | 0 | 0 | 0 | 380 |
| PUGLIA- BASILICATA | 0 | 3 | 0 | 271 | 0 | 5 | 0 | 274 |
| LIGURIA PIEMONTE V. D'AOSTA | 0 | 1 | 0 | 496 | 0 | 0 | 0 | 491 |
| TOTALE | 0 | 17 | 1 | 2.898 | 0 | 7 | 0 | 2.836 |

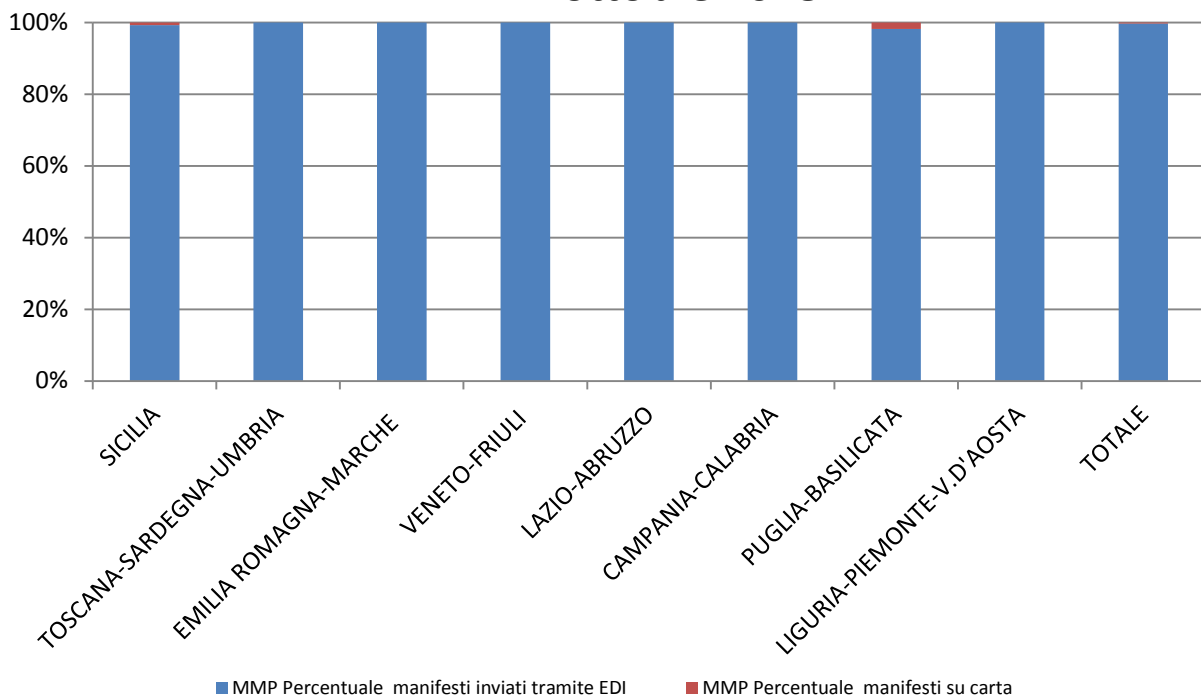
RILEVAZIONE CARGO PORTI ottobre 2018 (percentuali)

| Direzioni Regionali Interregionali | MMA | | | MMP | | |
|------------------------------------|--------------------------------|--|---|--------------------------------|--|---|
| | Percentuale manifesti su carta | Percentuale manifesti inviati tramite floppy | Percentuale manifesti inviati tramite EDI | Percentuale manifesti su carta | Percentuale manifesti inviati tramite floppy | Percentuale manifesti inviati tramite EDI |
| SICILIA | 0,67% | 0,00% | 99,33% | 0,69% | 0,00% | 99,31% |
| TOSCANA SARDEGNA UMBRIA | 0,00% | 0,28% | 99,72% | 0,00% | 0,00% | 100,00% |
| EMILIA ROMAGNA MARCHE | 0,00% | 0,00% | 100,00% | 0,00% | 0,00% | 100,00% |
| VENETO FRIULI | 0,00% | 0,00% | 100,00% | 0,00% | 0,00% | 100,00% |
| LAZIO ABRUZZO | 7,69% | 0,00% | 92,31% | 0,00% | 0,00% | 100,00% |
| CAMPANIA- CALABRIA | 0,00% | 0,00% | 100,00% | 0,00% | 0,00% | 100,00% |
| PUGLIA- BASILICATA | 1,09% | 0,00% | 98,91% | 1,79% | 0,00% | 98,21% |
| LIGURIA PIEMONTE V. D'AOSTA | 0,20% | 0,00% | 99,80% | 0,00% | 0,00% | 100,00% |
| TOTALE | 0,58% | 0,03% | 99,38% | 0,25% | 0,00% | 99,75% |

PORTI MMA ottobre 2018



PORTI MMP ottobre 2018



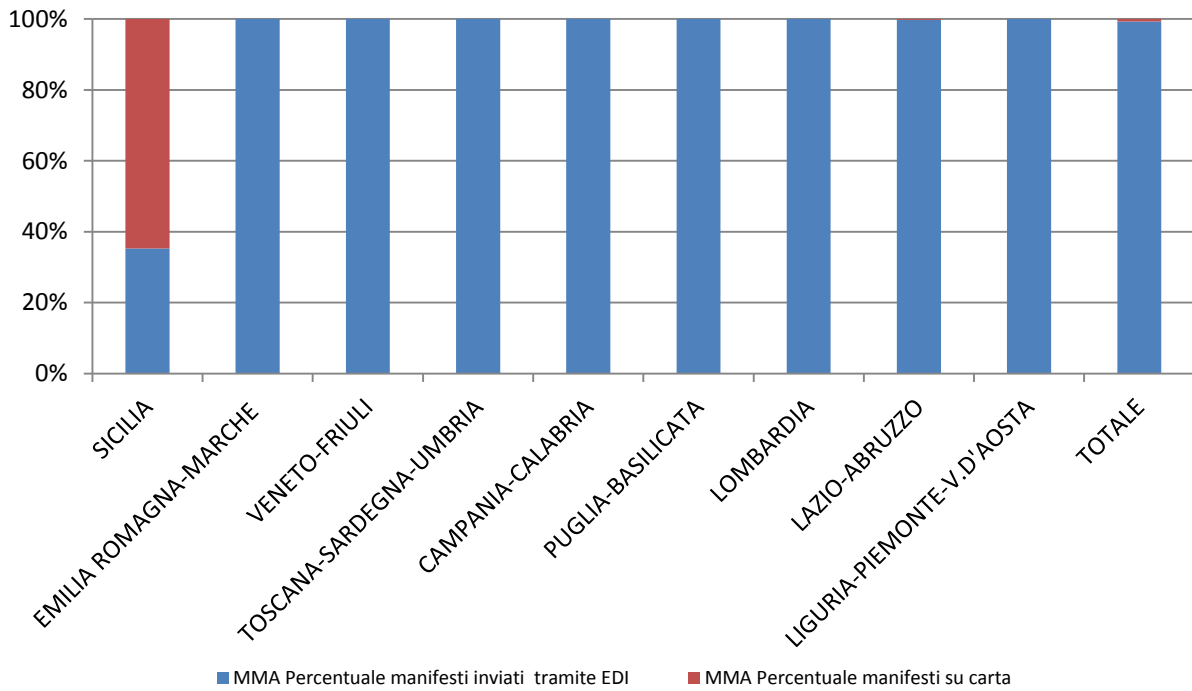
RILEVAZIONE CARGO AEROPORTI ottobre 2018

| Direzioni Regionali Interregionali | MMA | | | MMP | | |
|---|--------------------------------|--|---|--------------------------------|--|---|
| | Num. manifesti su carta | Num. manifesti inviati tramite floppy | Num. manifesti inviati tramite EDI | Num. manifesti su carta | Num. manifesti inviati tramite floppy | Num. manifesti inviati tramite EDI |
| SICILIA | 66 | 0 | 36 | 62 | 0 | 37 |
| EMILIA ROMAGNA MARCHE | 0 | 0 | 462 | 0 | 0 | 619 |
| VENETO FRIULI | 0 | 0 | 615 | 0 | 0 | 913 |
| TOSCANA SARDEGNA UMBRIA | 0 | 0 | 76 | 0 | 0 | 12 |
| CAMPANIA-CALABRIA | 0 | 0 | 239 | 0 | 0 | 33 |
| PUGLIA-BASILICATA | 0 | 0 | 23 | 0 | 0 | 11 |
| LOMBARDIA | 0 | 0 | 5.209 | 0 | 0 | 3.711 |
| LAZIO E ABRUZZO | 9 | 0 | 3.943 | 8 | 0 | 4.169 |
| LIGURIA-PIEMONTE-V.D'AOSTA | 0 | 0 | 220 | 0 | 0 | 216 |
| TOTALE | 75 | - | 10.823 | 70 | - | 9.721 |

RILEVAZIONE CARGO AEROPORTI ottobre 2018 (percentuali)

| Direzioni Regionali Interregionali | MMA | | | MMP | | |
|------------------------------------|--------------------------------|--|---|--------------------------------|--|---|
| | Percentuale manifesti su carta | Percentuale manifesti inviati tramite floppy | Percentuale manifesti inviati tramite EDI | Percentuale manifesti su carta | Percentuale manifesti inviati tramite floppy | Percentuale manifesti inviati tramite EDI |
| SICILIA | 64,71% | 0,00% | 35,29% | 62,63% | 0,00% | 37,37% |
| EMILIA ROMAGNA MARCHE | 0,00% | 0,00% | 100,00% | 0,00% | 0,00% | 100,00% |
| VENETO FRIULI | 0,00% | 0,00% | 100,00% | 0,00% | 0,00% | 100,00% |
| TOSCANA SARDEGNA UMBRIA | 0,00% | 0,00% | 100,00% | 0,00% | 0,00% | 100,00% |
| CAMPANIA-CALABRIA | 0,00% | 0,00% | 100,00% | 0,00% | 0,00% | 100,00% |
| PUGLIA-BASILICATA | 0,00% | 0,00% | 100,00% | 0,00% | 0,00% | 100,00% |
| LOMBARDIA | 0,00% | 0,00% | 100,00% | 0,00% | 0,00% | 100,00% |
| LAZIO ABRUZZO | 0,23% | 0,00% | 99,77% | 0,19% | 0,00% | 99,81% |
| LIGURIA-PIEMONTE-V.D'AOSTA | 0,00% | 0,00% | 100,00% | 0,00% | 0,00% | 100,00% |
| TOTALE | 0,69% | 0,00% | 99,31% | 0,71% | 0,00% | 99,29% |

AEROPORTI MMA ottobre 2018



AEROPORTI MMP ottobre 2018

