RILEVAZIONE CARGO PORTI settembre 2011								
Direzioni Regionali Interregionali	**MMA - Manifesti Merce in Arrivo**				**MMP - Manifesti Merce in Partenza**			
	Numero manifesti su carta (*con merce in container*)	**Numero manifesti su carta (*con merce non in container*)**	**Numero manifesti inviati tramite floppy**	**Numero manifesti inviati tramite EDI**	**Numero manifesti su carta (*con merce in container*)**	**Numero manifesti su carta (*con merce non in container*)**	**Numero manifesti inviati tramite floppy**	**Numero manifesti inviati tramite EDI**
SICILIA	0	0	0	314	0	0	0	296
TOSCANA-SARDEGNA-UMBRIA	0	0	0	504	0	0	0	479
EMILIA ROMAGNA-MARCHE	0	0	0	474	1	0	0	459
VENETO-FRIULI	0	2	0	554	1	1	0	547
LAZIO-ABRUZZO	0	0	0	137	0	0	0	122
CAMPANIA-CALABRIA	0	0	0	378	0	0	0	382
PUGLIA-BASILICATA	0	1	0	617	0	0	0	613
LIGURIA	0	2	0	588	0	0	0	542
TOTALE	**0**	**5**	**0**	**3.566**	**2**	**1**	**0**	**3.440**

RILEVAZIONE CARGO PORTI settembre 2011 (percentuali)						
Direzioni Regionali Interregionali	**MMA**			**MMP**		
	Percentuale manifesti su carta	**Percentuale manifesti inviati tramite floppy**	**Percentuale manifesti inviati tramite EDI**	**Percentuale manifesti su carta**	**Percentuale manifesti inviati tramite floppy**	**Percentuale manifesti inviati tramite EDI**
SICILIA	0,00%	0,00%	100,00%	0,00%	0,00%	100,00%
TOSCANA-SARDEGNA-UMBRIA	0,00%	0,00%	100,00%	0,00%	0,00%	100,00%
EMILIA ROMAGNA-MARCHE	0,00%	0,00%	100,00%	0,22%	0,00%	99,78%
VENETO-FRIULI	0,36%	0,00%	99,64%	0,36%	0,00%	99,64%
LAZIO-ABRUZZO	0,00%	0,00%	100,00%	0,00%	0,00%	100,00%
CAMPANIA-CALABRIA	0,00%	0,00%	100,00%	0,00%	0,00%	100,00%
PUGLIA-BASILICATA	0,16%	0,00%	99,84%	0,00%	0,00%	100,00%
LIGURIA	0,34%	0,00%	99,66%	0,00%	0,00%	100,00%
TOTALE	**0,14%**	**0,00%**	**99,86%**	**0,09%**	**0,00%**	**99,91%**

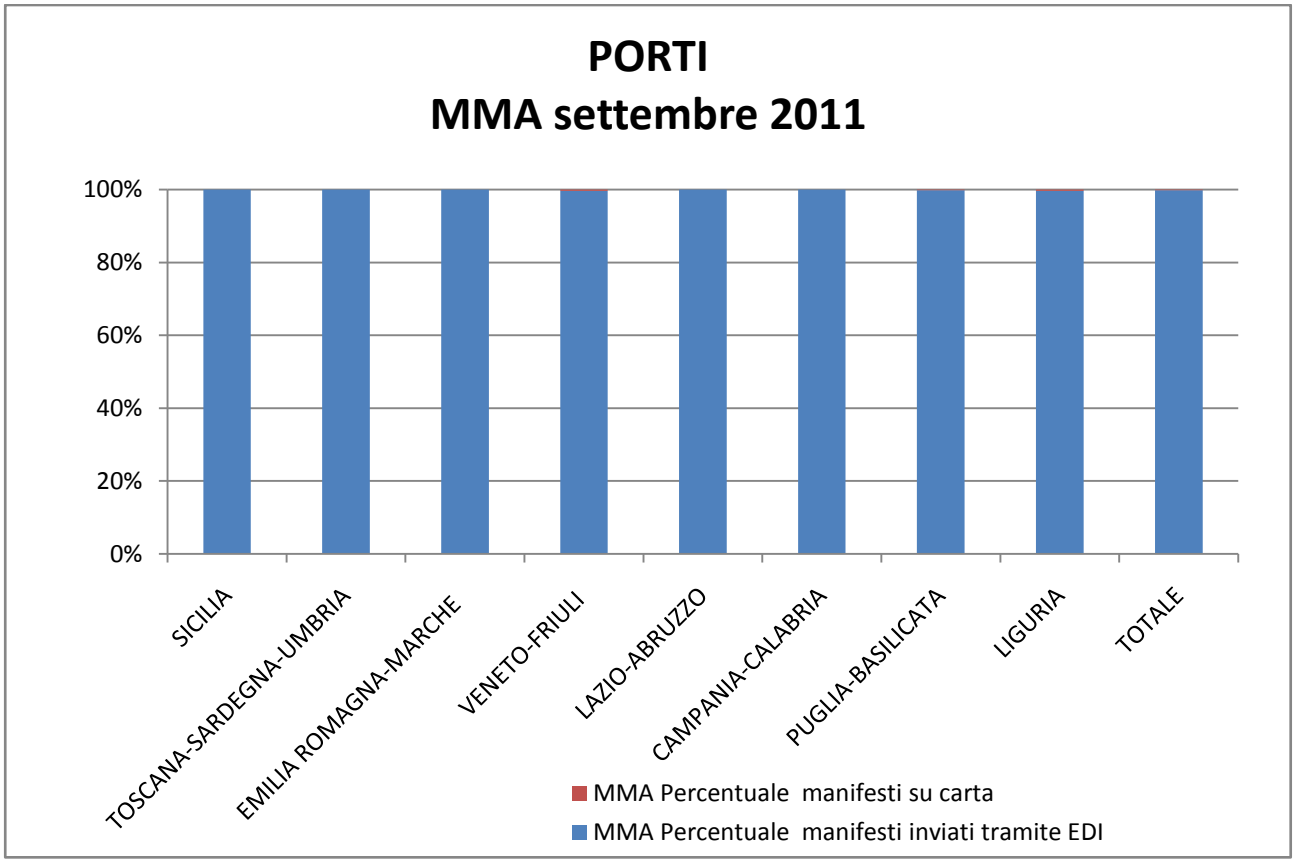
PORTI
MMA settembre 2011
100%
80%
60%
40%
20%
0%
SICILIA
TOSCANA-SARDEGNA-UMBRIA
EMILIA ROMAGNA-MARCHE
VENETO-FRIULI
LAZIO-ABRUZZO
CAMPANIA-CALABRIA
PUGLIA-BASILICATA
LIGURIA
TOTALE
MMA Percentuale manifesti su carta
MMA Percentuale manifesti inviati tramite EDI

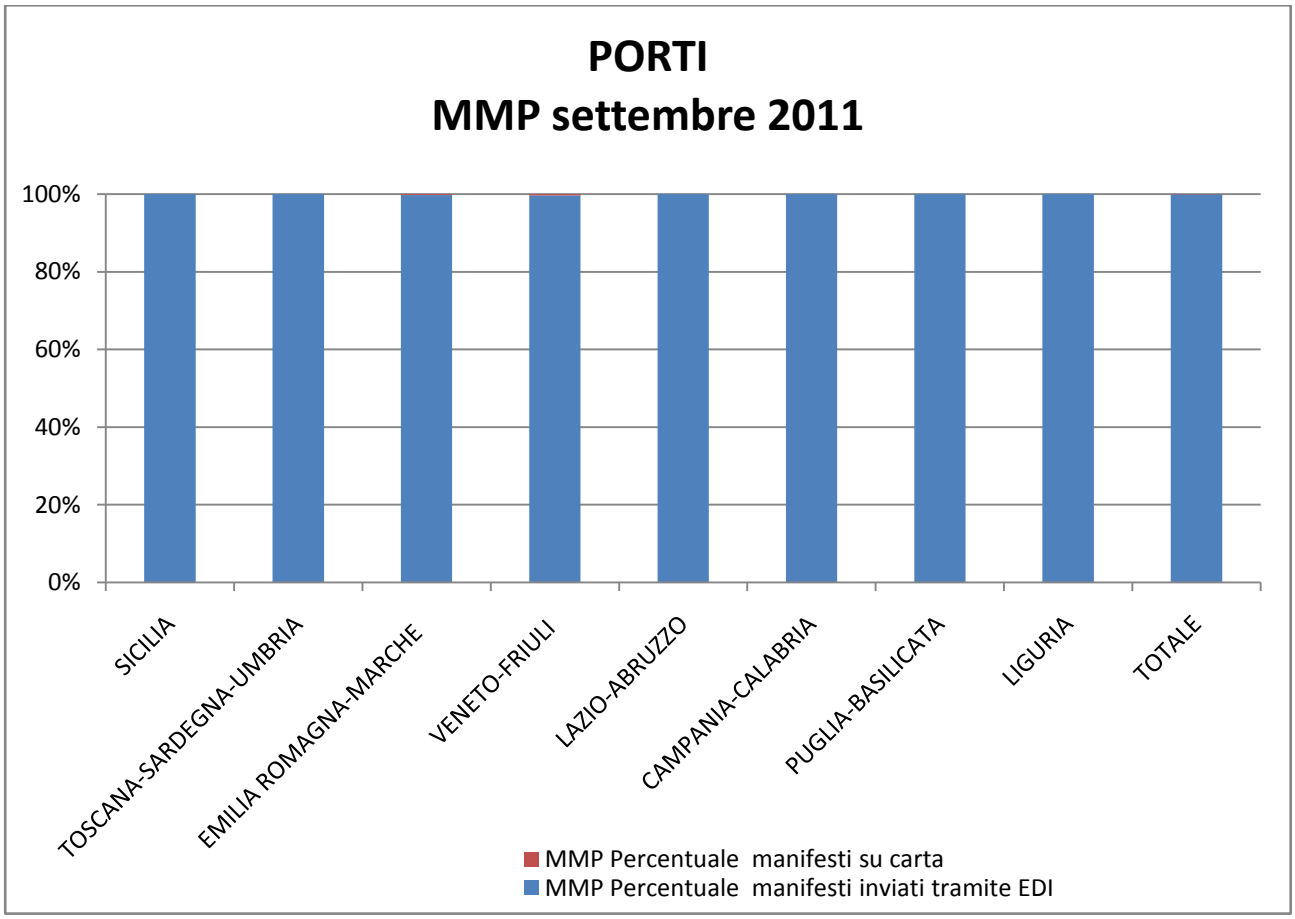
PORTI
MMP settembre 2011
100%
80%
60%
40%
20%
0%
SICILIA
TOSCANA-SARDEGNA-UMBRIA
EMILIA ROMAGNA-MARCHE
VENETO-FRIULI
LAZIO-ABRUZZO
CAMPANIA-CALABRIA
PUGLIA-BASILICATA
LIGURIA
TOTALE
MMP Percentuale manifesti su carta
MMP Percentuale manifesti inviati tramite EDI

RILEVAZIONE CARGO AEROPORTI settembre 2011						
DRD	**MMA**			**MMP**		
	Numero manifesti su carta	**Numero manifesti inviati tramite floppy**	**Numero manifesti inviati tramite EDI**	**Numero manifesti su carta**	**Numero manifesti inviati tramite floppy**	**Numero manifesti inviati tramite EDI**
PIEMONTE	0	0	328	0	0	213
SICILIA	0	0	54	0	0	17
EMILIA ROMAGNA MARCHE	19	0	331	19	0	314
VENETO FRIULI	3	0	825	3	0	777
TOSCANA SARDEGNA UMBRIA	0	0	102	0	0	29
CAMPANIA-CALABRIA	0	0	264	0	0	75
PUGLIA-BASILICATA	5	0	31	0	0	3
LOMBARDIA	6	0	4.091	336	0	2.790
LAZIO ABRUZZO	8	0	3.677	6	0	3.952
LIGURIA	0	0	119	0	0	154
TOTALE	**41**	**-**	**9.822**	**364**	**-**	**8.324**

RILEVAZIONE CARGO AEROPORTI settembre 2011 (percentuali)						
Direzioni Regionali Interregionali	**MMA**			**MMP**		
	Percentuale manifesti su carta	**Percentuale manifesti inviati tramite floppy**	**Percentuale manifesti inviati tramite EDI**	**Percentuale manifesti su carta**	**Percentuale manifesti inviati tramite floppy**	**Percentuale manifesti inviati tramite EDI**
PIEMONTE	0,00%	0,00%	100,00%	0,00%	0,00%	100,00%
SICILIA	0,00%	0,00%	100,00%	0,00%	0,00%	100,00%
EMILIA ROMAGNA MARCHE	5,43%	0,00%	94,57%	5,71%	0,00%	94,29%
VENETO FRIULI	0,36%	0,00%	99,64%	0,38%	0,00%	99,62%
TOSCANA SARDEGNA UMBRIA	0,00%	0,00%	100,00%	0,00%	0,00%	100,00%
CAMPANIA-CALABRIA	0,00%	0,00%	100,00%	0,00%	0,00%	100,00%
PUGLIA-BASILICATA	13,89%	0,00%	86,11%	0,00%	0,00%	100,00%
LOMBARDIA	0,15%	0,00%	99,85%	10,75%	0,00%	89,25%
LAZIO E ABRUZZO	0,22%	0,00%	99,78%	0,15%	0,00%	99,85%
LIGURIA	0,00%	0,00%	100,00%	0,00%	0,00%	100,00%
TOTALE	**0,42%**	**0,00%**	**99,58%**	**4,19%**	**0,00%**	**95,81%**

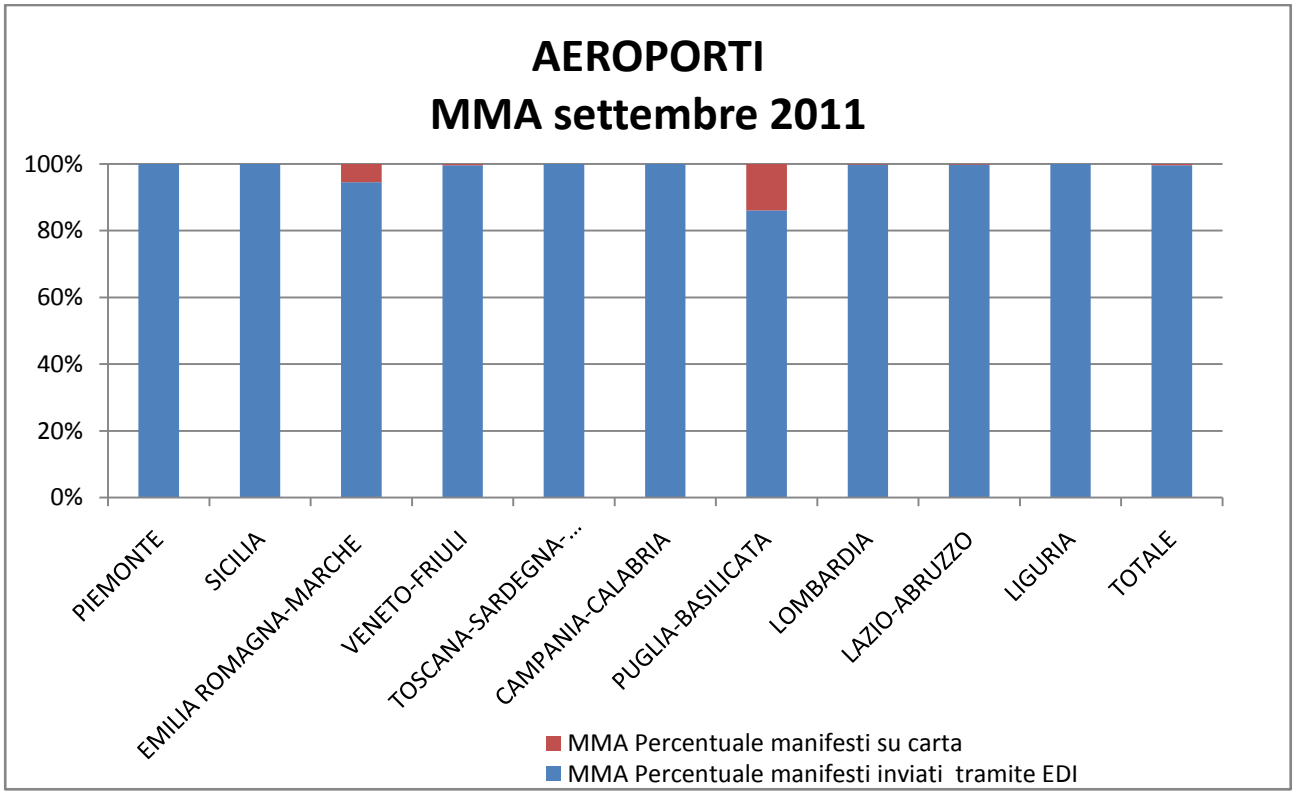
AEROPORTI
MMA settembre 2011
100%
80%
60%
40%
20%
0%
PIEMONTE
SICILIA
EMILIA ROMAGNA-MARCHE
VENETO-FRIULI
TOSCANA-SARDEGNA-...
CAMPANIA-CALABRIA
PUGLIA-BASILICATA
LOMBARDIA
LAZIO-ABRUZZO
LIGURIA
TOTALE
MMA Percentuale manifesti su carta
MMA Percentuale manifesti inviati tramite EDI

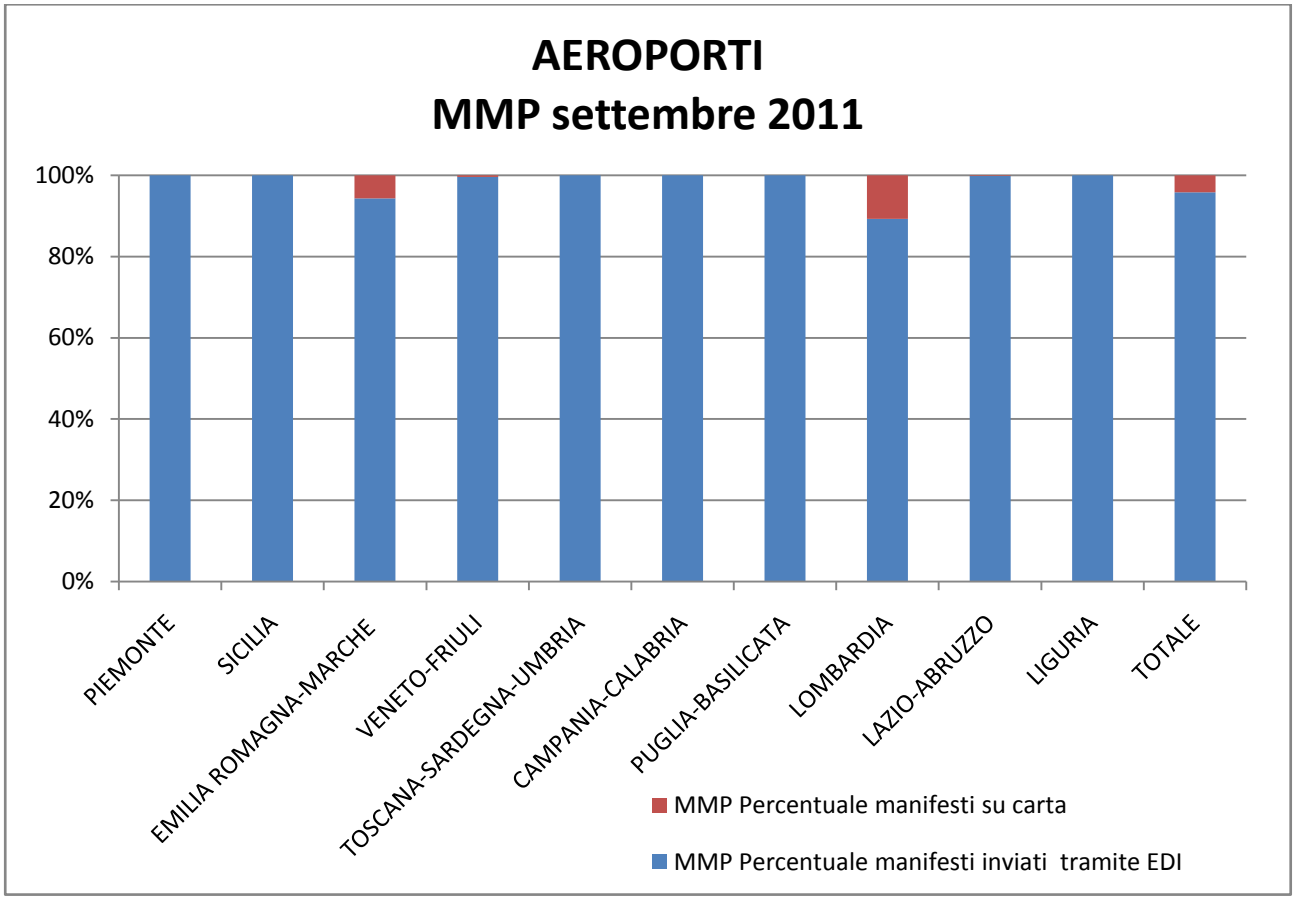
AEROPORTI
MMP settembre 2011
100%
80%
60%
40%
20%
0%
PIEMONTE
SICILIA
EMILIA ROMAGNA-MARCHE
VENETO-FRIULI
TOSCANA-SARDEGNA-UMBRIA
CAMPANIA-CALABRIA
PUGLIA-BASILICATA
LOMBARDIA
LAZIO-ABRUZZO
LIGURIA
TOTALE
MMP Percentuale manifesti su carta
MMP Percentuale manifesti inviati tramite EDI