RILEVAZIONE CARGO PORTI novembre 2011								
Direzioni Regionali Interregionali	**MMA - Manifesti Merce in Arrivo**				**MMP - Manifesti Merce in Partenza**			
	Numero manifesti su carta (*con merce in container*)	**Numero manifesti su carta (*con merce non in container*)**	**Numero manifesti inviati tramite floppy**	**Numero manifesti inviati tramite EDI**	**Numero manifesti su carta (*con merce in container*)**	**Numero manifesti su carta (*con merce non in container*)**	**Numero manifesti inviati tramite floppy**	**Numero manifesti inviati tramite EDI**
SICILIA	0	1	0	308	0	1	0	281
TOSCANA-SARDEGNA-UMBRIA	0	0	0	410	0	1	0	412
EMILIA ROMAGNA-MARCHE	0	0	0	408	0	0	0	406
VENETO-FRIULI	0	0	0	550	0	0	0	534
LAZIO-ABRUZZO	0	0	0	127	0	0	0	115
CAMPANIA-CALABRIA	0	0	0	359	0	0	0	356
PUGLIA-BASILICATA	0	0	0	488	0	0	0	488
LIGURIA	0	0	0	514	0	0	0	507
TOTALE	**0**	**1**	**0**	**3.164**	**0**	**2**	**0**	**3.099**

RILEVAZIONE CARGO PORTI novembre 2011 (percentuali)						
Direzioni Regionali Interregionali	**MMA**			**MMP**		
	Percentuale manifesti su carta	**Percentuale manifesti inviati tramite floppy**	**Percentuale manifesti inviati tramite EDI**	**Percentuale manifesti su carta**	**Percentuale manifesti inviati tramite floppy**	**Percentuale manifesti inviati tramite EDI**
SICILIA	0,32%	0,00%	99,68%	0,35%	0,00%	99,65%
TOSCANA-SARDEGNA-UMBRIA	0,00%	0,00%	100,00%	0,24%	0,00%	99,76%
EMILIA ROMAGNA-MARCHE	0,00%	0,00%	100,00%	0,00%	0,00%	100,00%
VENETO-FRIULI	0,00%	0,00%	100,00%	0,00%	0,00%	100,00%
LAZIO-ABRUZZO	0,00%	0,00%	100,00%	0,00%	0,00%	100,00%
CAMPANIA-CALABRIA	0,00%	0,00%	100,00%	0,00%	0,00%	100,00%
PUGLIA-BASILICATA	0,00%	0,00%	100,00%	0,00%	0,00%	100,00%
LIGURIA	0,00%	0,00%	100,00%	0,00%	0,00%	100,00%
TOTALE	**0,03%**	**0,00%**	**99,97%**	**0,06%**	**0,00%**	**99,94%**

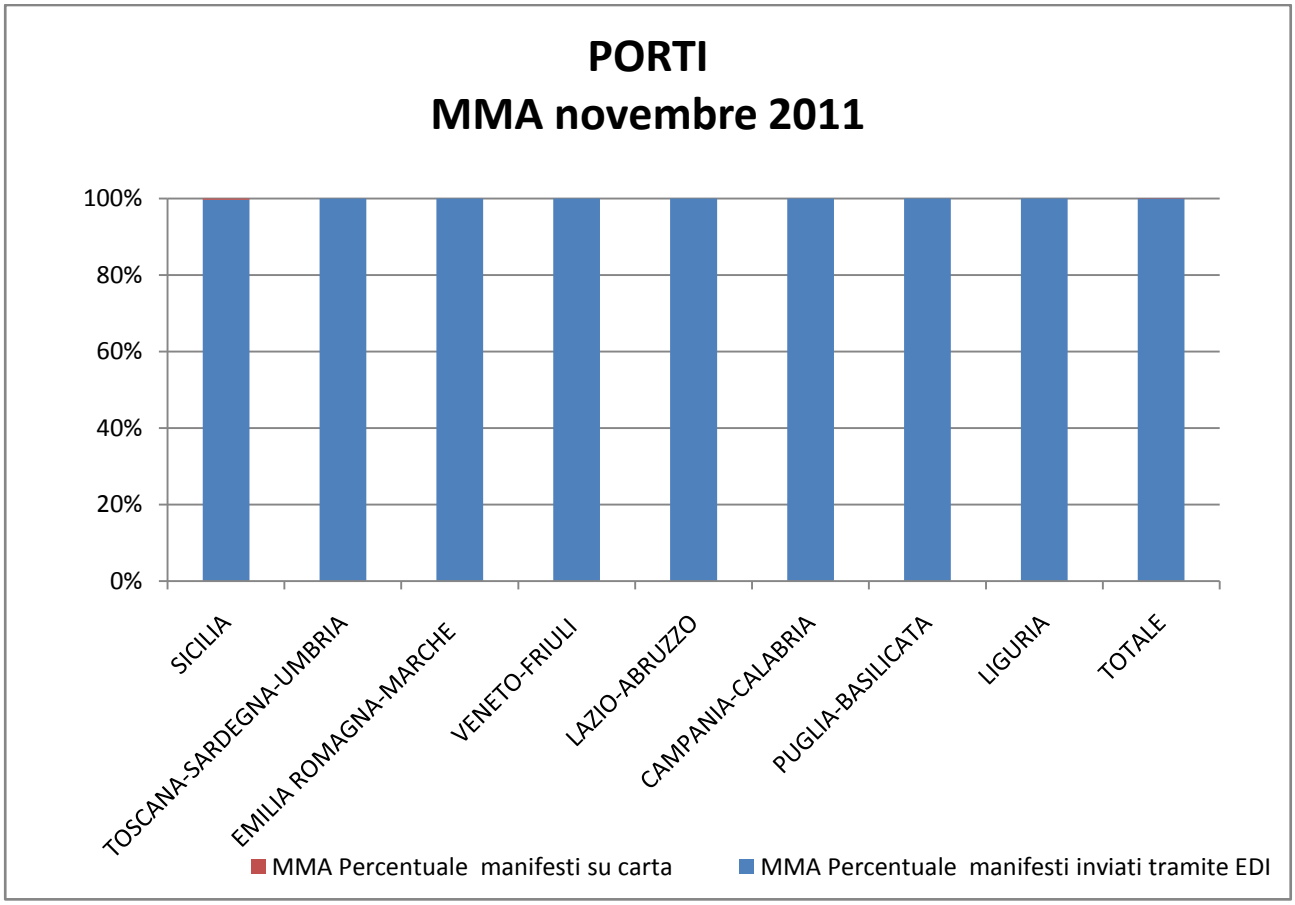
PORTI
MMA novembre 2011
100%
80%
60%
40%
20%
0%
SICILIA
TOSCANA-SARDEGNA-UMBRIA
EMILIA ROMAGNA-MARCHE
VENETO-FRIULI
LAZIO-ABRUZZO
CAMPANIA-CALABRIA
PUGLIA-BASILICATA
LIGURIA
TOTALE
MMA Percentuale manifesti su carta
MMA Percentuale manifesti inviati tramite EDI

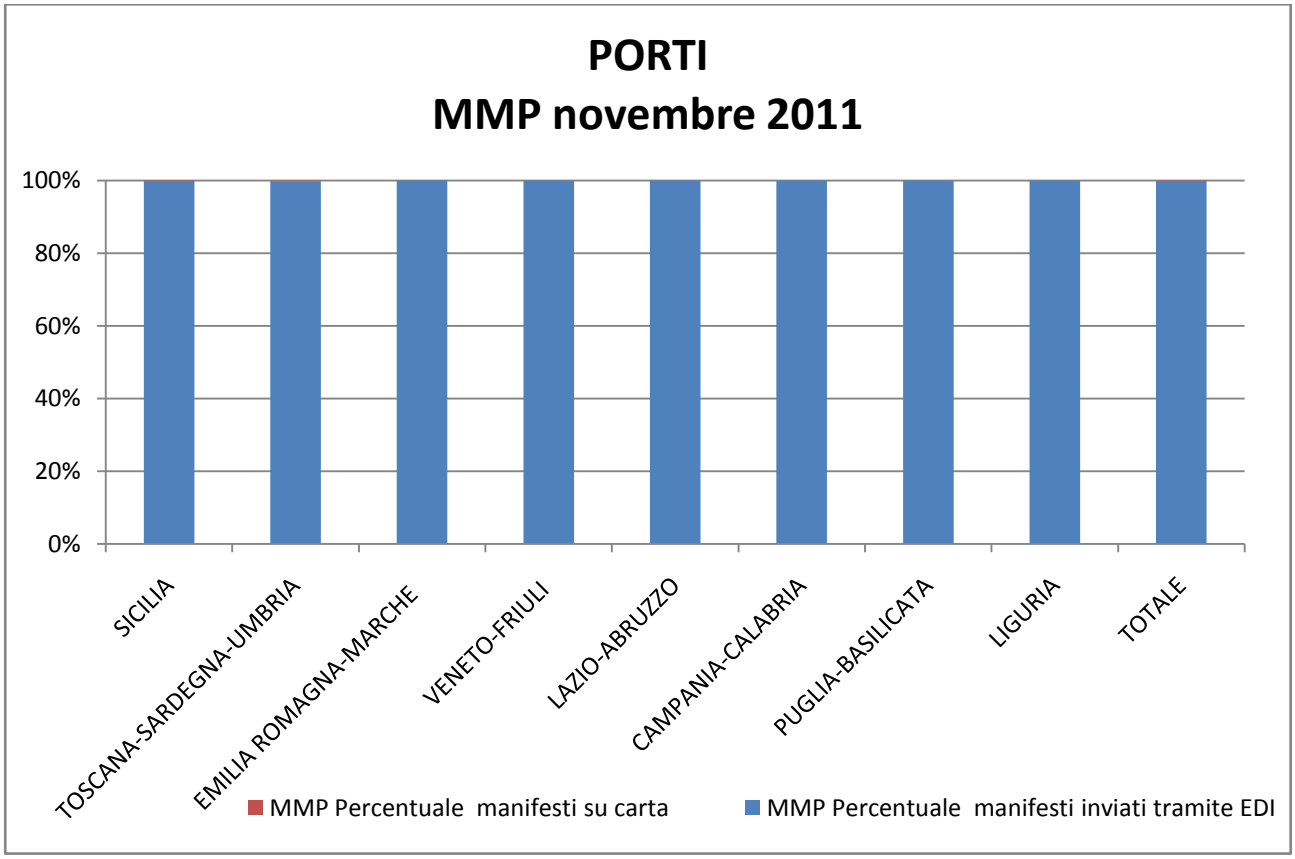
PORTI
MMP novembre 2011
100%
80%
60%
40%
20%
0%
SICILIA
TOSCANA-SARDEGNA-UMBRIA
EMILIA ROMAGNA-MARCHE
VENETO-FRIULI
LAZIO-ABRUZZO
CAMPANIA-CALABRIA
PUGLIA-BASILICATA
LIGURIA
TOTALE
MMP Percentuale manifesti su carta
MMP Percentuale manifesti inviati tramite EDI

RILEVAZIONE CARGO AEROPORTI novembre 2011						
DRD	**MMA**			**MMP**		
	Numero manifesti su carta	**Numero manifesti inviati tramite floppy**	**Numero manifesti inviati tramite EDI**	**Numero manifesti su carta**	**Numero manifesti inviati tramite floppy**	**Numero manifesti inviati tramite EDI**
PIEMONTE	0	0	343	0	0	185
SICILIA	0	0	33	0	0	18
EMILIA ROMAGNA MARCHE	13	0	345	13	0	329
VENETO FRIULI	0	0	752	4	0	689
TOSCANA SARDEGNA UMBRIA	0	0	68	0	0	28
CAMPANIA-CALABRIA	0	0	286	0	0	61
PUGLIA-BASILICATA	8	0	40	0	0	8
LOMBARDIA	7	0	3.788	398	0	2.869
LAZIO ABRUZZO	0	0	3.300	0	0	3.673
LIGURIA	0	0	73	3	0	108
TOTALE	**28**	**-**	**9.028**	**418**	**-**	**7.968**

RILEVAZIONE CARGO AEROPORTI novembre 2011 (percentuali)						
Direzioni Regionali Interregionali	**MMA**			**MMP**		
	Percentuale manifesti su carta	**Percentuale manifesti inviati tramite floppy**	**Percentuale manifesti inviati tramite EDI**	**Percentuale manifesti su carta**	**Percentuale manifesti inviati tramite floppy**	**Percentuale manifesti inviati tramite EDI**
PIEMONTE	0,00%	0,00%	100,00%	0,00%	0,00%	100,00%
SICILIA	0,00%	0,00%	100,00%	0,00%	0,00%	100,00%
EMILIA ROMAGNA MARCHE	3,63%	0,00%	96,37%	3,80%	0,00%	96,20%
VENETO FRIULI	0,00%	0,00%	100,00%	0,58%	0,00%	99,42%
TOSCANA SARDEGNA UMBRIA	0,00%	0,00%	100,00%	0,00%	0,00%	100,00%
CAMPANIA-CALABRIA	0,00%	0,00%	100,00%	0,00%	0,00%	100,00%
PUGLIA-BASILICATA	16,67%	0,00%	83,33%	0,00%	0,00%	100,00%
LOMBARDIA	0,18%	0,00%	99,82%	12,18%	0,00%	87,82%
LAZIO E ABRUZZO	0,00%	0,00%	100,00%	0,00%	0,00%	100,00%
LIGURIA	0,00%	0,00%	100,00%	2,70%	0,00%	97,30%
TOTALE	**0,31%**	**0,00%**	**99,69%**	**4,98%**	**0,00%**	**95,02%**

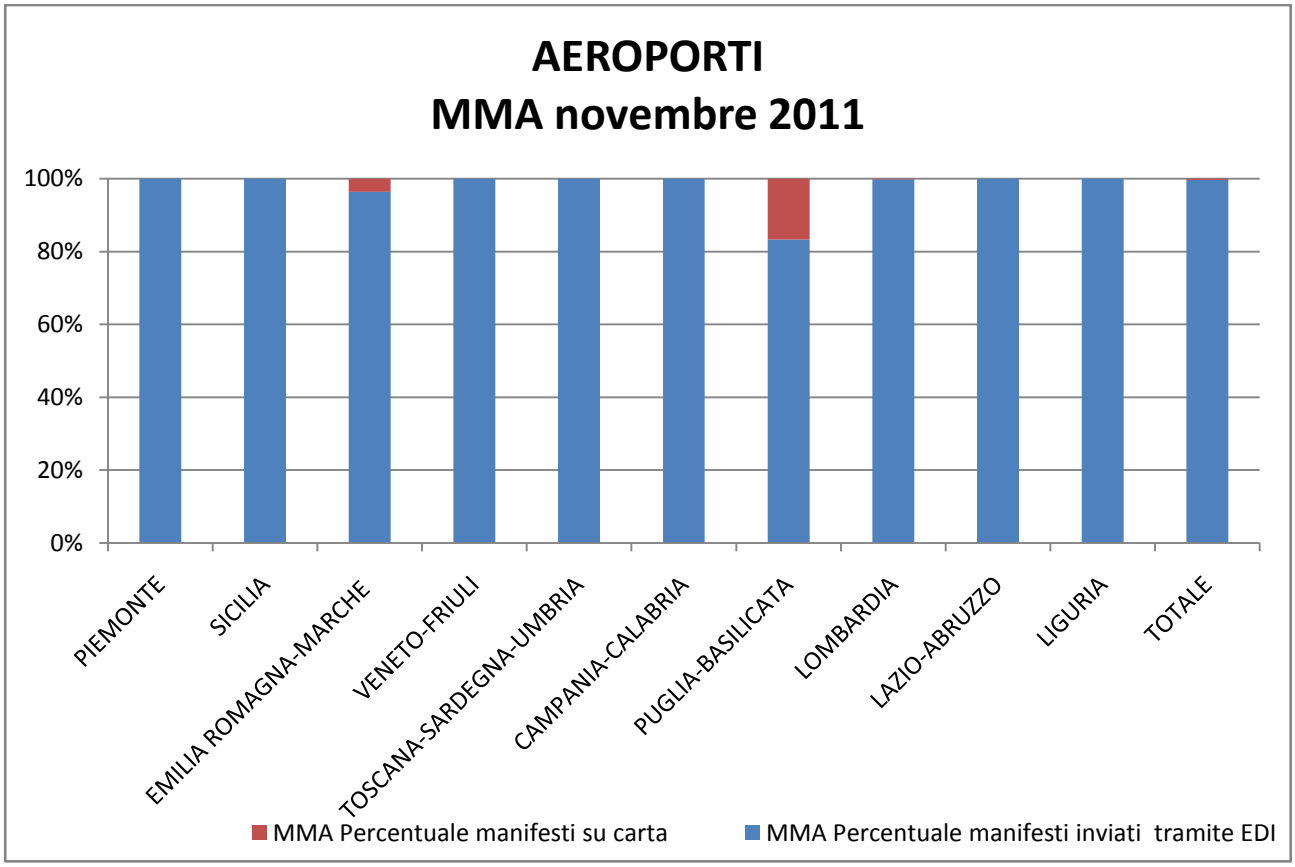
AEROPORTI
MMA novembre 2011
100%
80%
60%
40%
20%
0%
PIEMONTE
SICILIA
EMILIA ROMAGNA-MARCHE
VENETO-FRIULI
TOSCANA-SARDEGNA-UMBRIA
CAMPANIA-CALABRIA
PUGLIA-BASILICATA
LOMBARDIA
LAZIO-ABRUZZO
LIGURIA
TOTALE
MMA Percentuale manifesti su carta
MMA Percentuale manifesti inviati tramite EDI

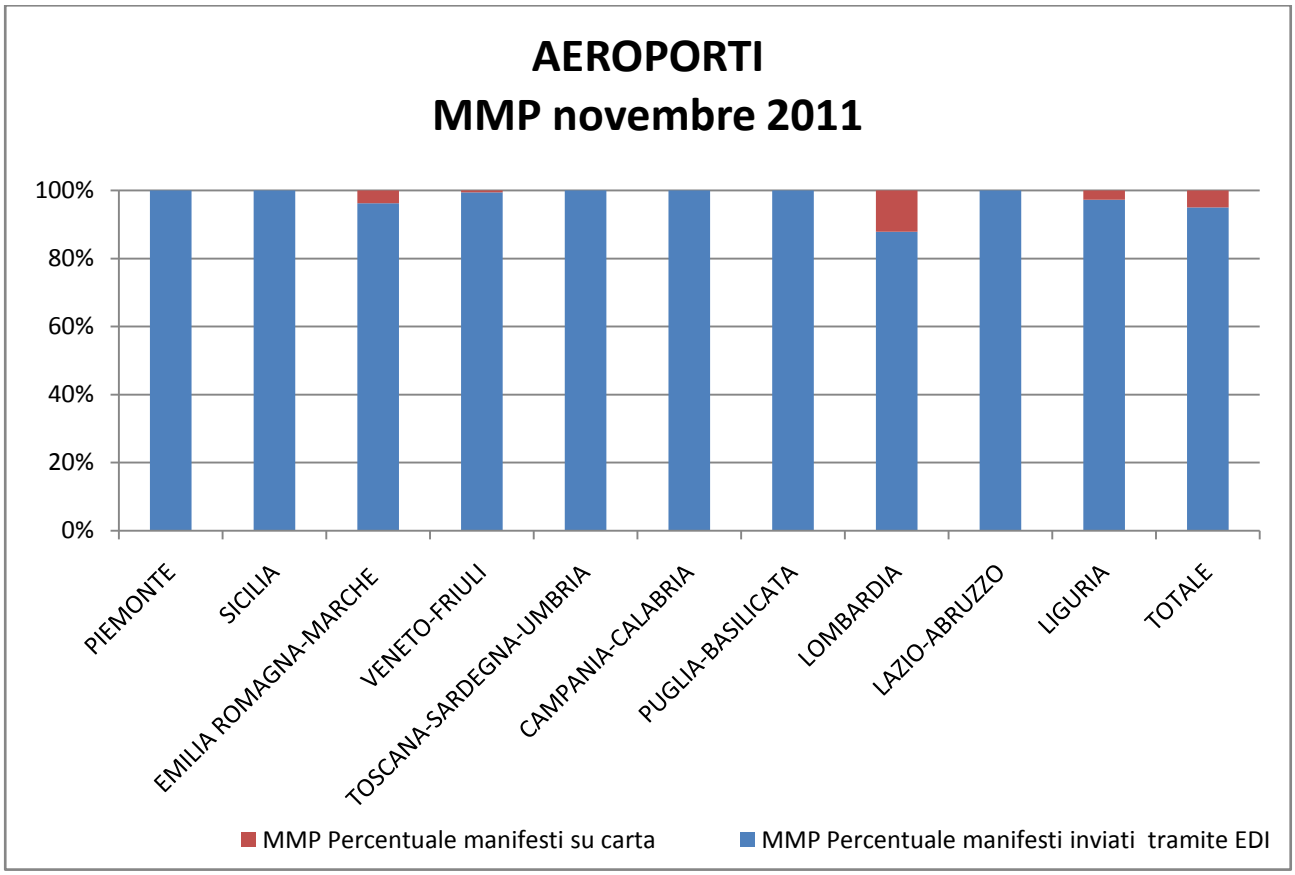
AEROPORTI
MMP novembre 2011
100%
80%
60%
40%
20%
0%
PIEMONTE
SICILIA
EMILIA ROMAGNA-MARCHE
VENETO-FRIULI
TOSCANA-SARDEGNA-UMBRIA
CAMPANIA-CALABRIA
PUGLIA-BASILICATA
LOMBARDIA
LAZIO-ABRUZZO
LIGURIA
TOTALE
MMP Percentuale manifesti su carta
MMP Percentuale manifesti inviati tramite EDI