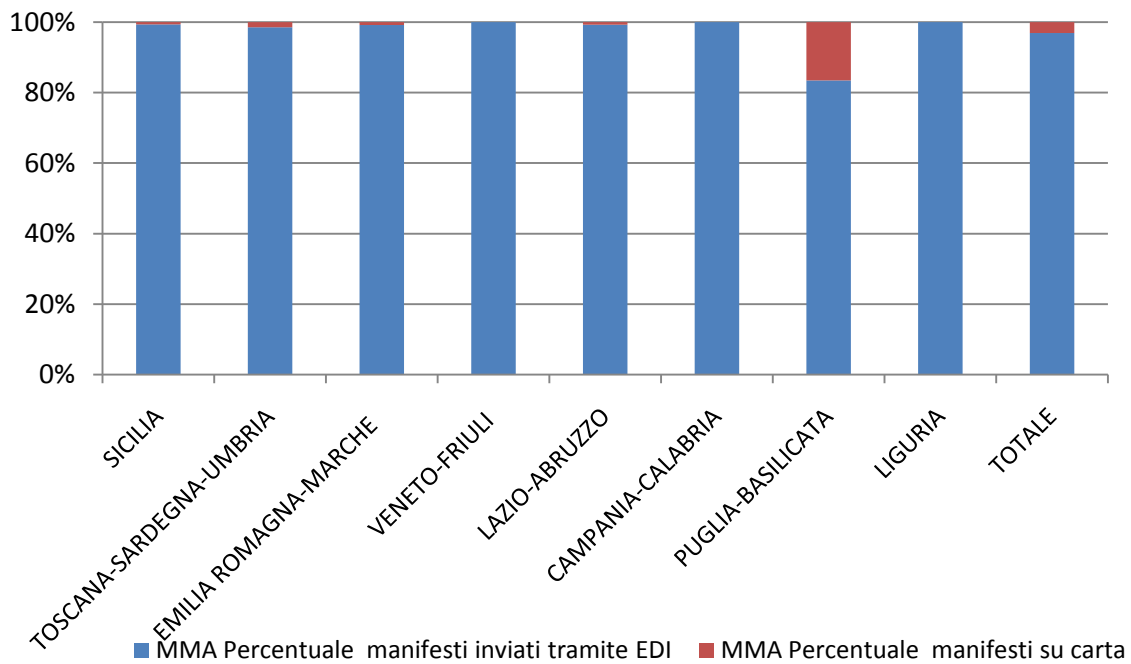


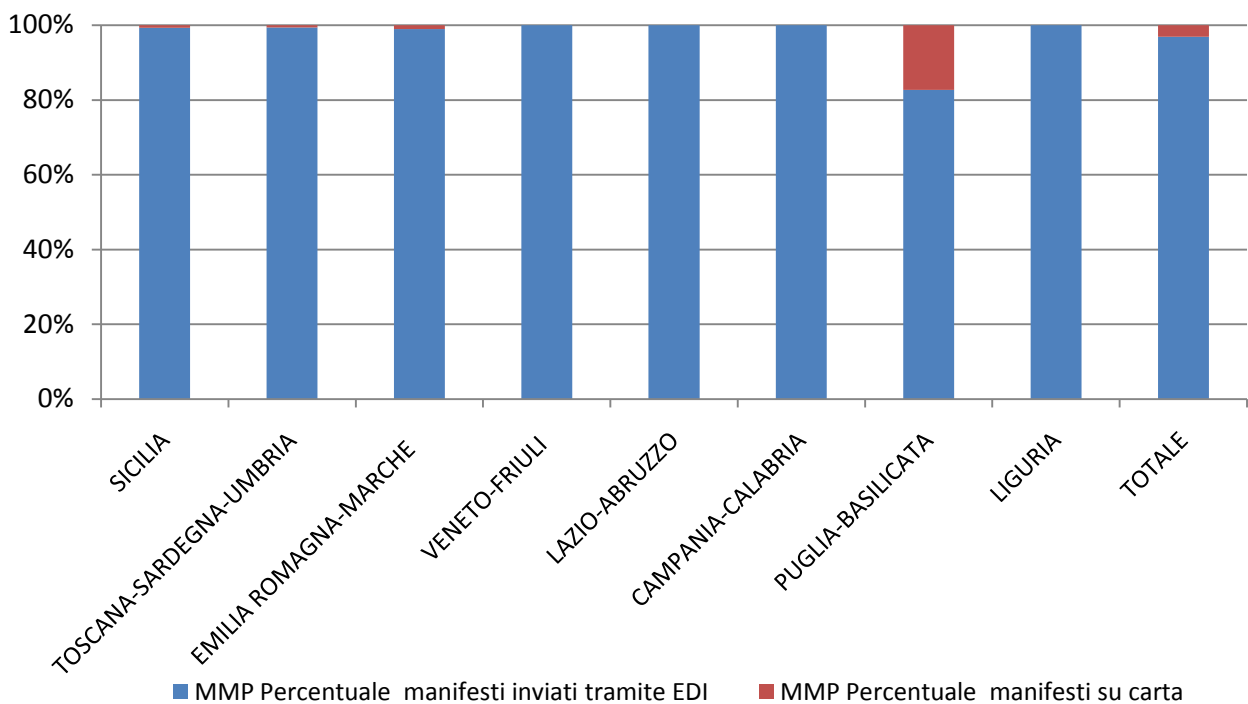
<b>RILEVAZIONE CARGO PORTI giugno 2011</b>								
<b>Direzioni Regionali Interregionali</b>	<b>MMA - Manifesti Merce in Arrivo</b>				<b>MMP - Manifesti Merce in Partenza</b>			
	<b>Numero manifesti su carta (con merce in container)</b>	<b>Numero manifesti su carta (con merce non in container)</b>	<b>Numero manifesti inviati tramite floppy</b>	<b>Numero manifesti inviati tramite EDI</b>	<b>Numero manifesti su carta (con merce in container)</b>	<b>Numero manifesti su carta (con merce non in container)</b>	<b>Numero manifesti inviati tramite floppy</b>	<b>Numero manifesti inviati tramite EDI</b>
SICILIA	2	0	0	300	0	2	0	303
TOSCANA-SARDEGNA-UMBRIA	3	4	0	479	0	3	0	495
EMILIA ROMAGNA-MARCHE	0	4	0	472	1	4	0	474
VENETO-FRIULI	0	0	0	531	0	0	0	542
LAZIO-ABRUZZO	0	1	0	135	0	0	0	128
CAMPANIA-CALABRIA	0	0	0	413	0	0	0	408
PUGLIA-BASILICATA	0	94	0	475	8	91	0	473
LIGURIA	0	0	0	557	0	0	0	570
<b>TOTALE</b>	<b>5</b>	<b>103</b>	<b>0</b>	<b>3.362</b>	<b>9</b>	<b>100</b>	<b>0</b>	<b>3.393</b>

<b>RILEVAZIONE CARGO PORTI giugno 2011 (percentuali)</b>						
<b>Direzioni Regionali Interregionali</b>	<b>MMA</b>			<b>MMP</b>		
	<b>Percentuale manifesti su carta</b>	<b>Percentuale manifesti inviati tramite floppy</b>	<b>Percentuale manifesti inviati tramite EDI</b>	<b>Percentuale manifesti su carta</b>	<b>Percentuale manifesti inviati tramite floppy</b>	<b>Percentuale manifesti inviati tramite EDI</b>
SICILIA	0,66%	0,00%	99,34%	0,66%	0,00%	99,34%
TOSCANA-SARDEGNA-UMBRIA	1,44%	0,00%	98,56%	0,60%	0,00%	99,40%
EMILIA ROMAGNA-MARCHE	0,84%	0,00%	99,16%	1,04%	0,00%	98,96%
VENETO-FRIULI	0,00%	0,00%	100,00%	0,00%	0,00%	100,00%
LAZIO-ABRUZZO	0,74%	0,00%	99,26%	0,00%	0,00%	100,00%
CAMPANIA-CALABRIA	0,00%	0,00%	100,00%	0,00%	0,00%	100,00%
PUGLIA-BASILICATA	16,52%	0,00%	83,48%	17,31%	0,00%	82,69%
LIGURIA	0,00%	0,00%	100,00%	0,00%	0,00%	100,00%
<b>TOTALE</b>	<b>3,11%</b>	<b>0,00%</b>	<b>96,89%</b>	<b>3,11%</b>	<b>0,00%</b>	<b>96,89%</b>

## PORTI MMA giugno 2011



## PORTI MMP giugno 2011

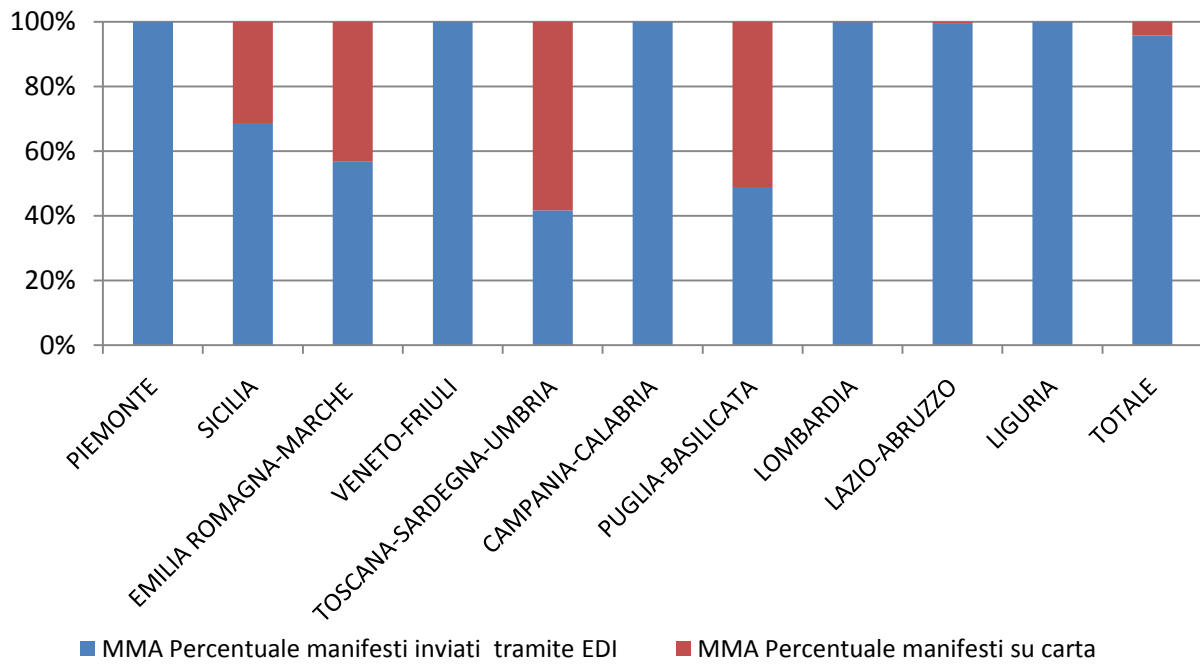


**RILEVAZIONE CARGO AEROPORTI giugno 2011**

DRD	MMA			MMP		
	Numero manifesti su carta	Numero manifesti inviati tramite floppy	Numero manifesti inviati tramite EDI	Numero manifesti su carta	Numero manifesti inviati tramite floppy	Numero manifesti inviati tramite EDI
PIEMONTE	0	0	363	54	0	210
SICILIA	20	0	44	28	0	17
EMILIA ROMAGNA MARCHE	277	0	363	289	0	299
VENETO FRIULI	0	0	847	6	0	753
TOSCANA SARDEGNA UMBRIA	95	0	68	79	0	27
CAMPANIA- CALABRIA	0	0	270	0	0	66
PUGLIA- BASILICATA	23	0	22	2	0	2
LOMBARDIA	6	0	4.050	284	0	2.755
LAZIO ABRUZZO	15	0	3.592	13	0	3.769
LIGURIA	0	0	114	1	0	128
<b>TOTALE</b>	<b>436</b>	<b>-</b>	<b>9.733</b>	<b>756</b>	<b>-</b>	<b>8.026</b>

<b>RILEVAZIONE CARGO AEROPORTI giugno 2011 (percentuali)</b>						
<b>Direzioni Regionali Interregionali</b>	<b>MMA</b>			<b>MMP</b>		
	<b>Percentuale manifesti su carta</b>	<b>Percentuale manifesti inviati tramite floppy</b>	<b>Percentuale manifesti inviati tramite EDI</b>	<b>Percentuale manifesti su carta</b>	<b>Percentuale manifesti inviati tramite floppy</b>	<b>Percentuale manifesti inviati tramite EDI</b>
PIEMONTE	0,00%	0,00%	100,00%	20,45%	0,00%	79,55%
SICILIA	31,25%	0,00%	68,75%	62,22%	0,00%	37,78%
EMILIA ROMAGNA MARCHE	43,28%	0,00%	56,72%	49,15%	0,00%	50,85%
VENETO FRIULI	0,00%	0,00%	100,00%	0,79%	0,00%	99,21%
TOSCANA SARDEGNA UMBRIA	58,28%	0,00%	41,72%	74,53%	0,00%	25,47%
CAMPANIA-CALABRIA	0,00%	0,00%	100,00%	0,00%	0,00%	100,00%
PUGLIA-BASILICATA	51,11%	0,00%	48,89%	50,00%	0,00%	50,00%
LOMBARDIA	0,15%	0,00%	99,85%	9,35%	0,00%	90,65%
LAZIO E ABRUZZO	0,42%	0,00%	99,58%	0,34%	0,00%	99,66%
LIGURIA	0,00%	0,00%	100,00%	0,78%	0,00%	99,22%
<b>TOTALE</b>	<b>4,29%</b>	<b>0,00%</b>	<b>95,71%</b>	<b>8,61%</b>	<b>0,00%</b>	<b>91,39%</b>

## AEROPORTI MMA giugno 2011



## AEROPORTI MMP giugno 2011

