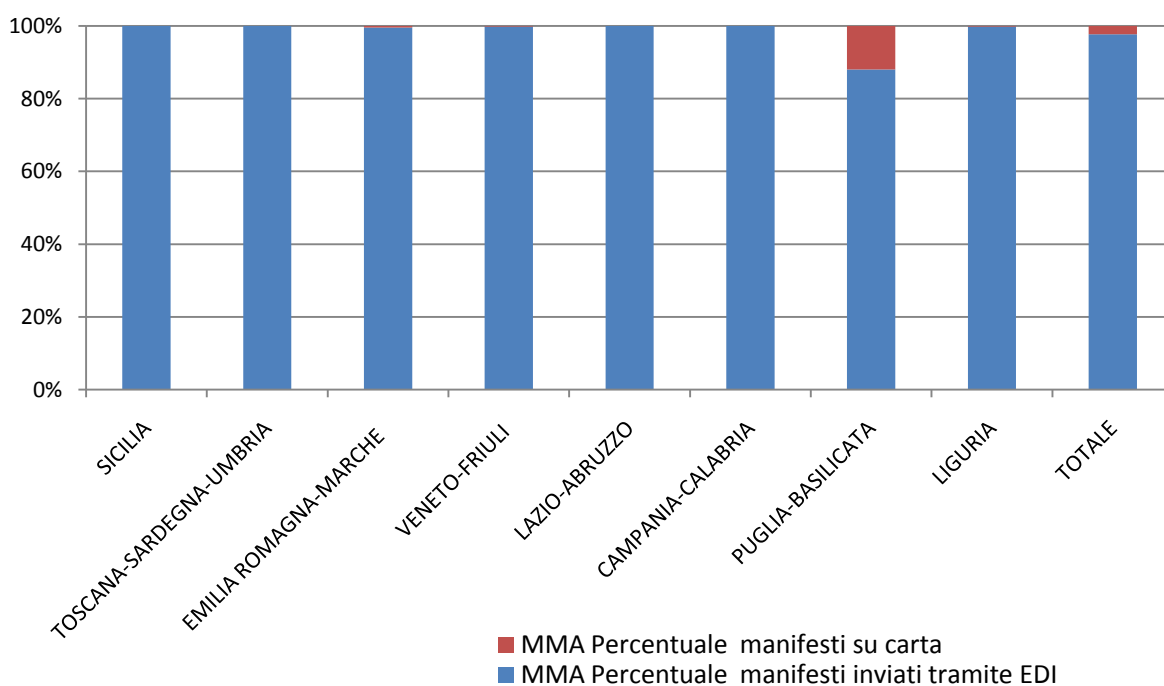


RILEVAZIONE CARGO PORTI luglio 2011

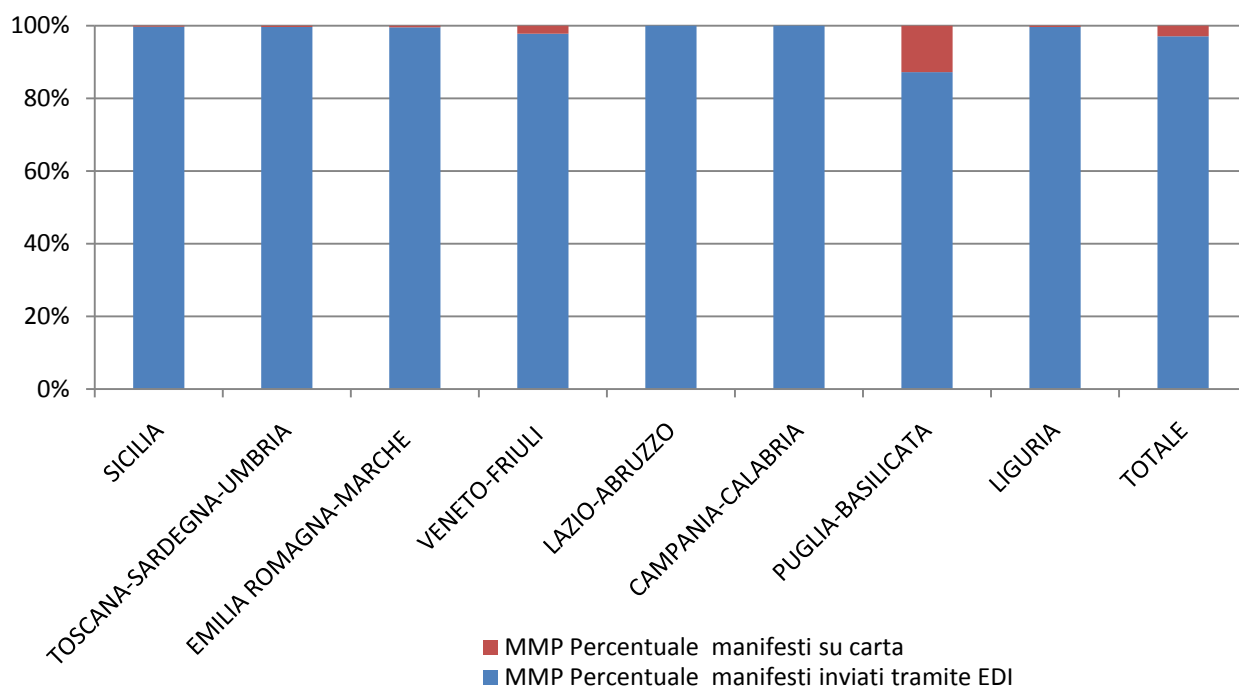
Direzioni Regionali Interregionali	MMA - Manifesti Merce in Arrivo				MMP - Manifesti Merce in Partenza			
	Numero manifesti su carta (con merce in container)	Numero manifesti su carta (con merce non in container)	Numero manifesti inviati tramite floppy	Numero manifesti inviati tramite EDI	Numero manifesti su carta (con merce in container)	Numero manifesti su carta (con merce non in container)	Numero manifesti inviati tramite floppy	Numero manifesti inviati tramite EDI
SICILIA	0	0	0	339	0	1	0	329
TOSCANA-SARDEGNA-UMBRIA	0	0	0	548	0	2	0	532
EMILIA ROMAGNA-MARCHE	0	2	0	480	1	1	0	481
VENETO-FRIULI	0	1	0	547	12	0	0	538
LAZIO-ABRUZZO	0	0	0	133	0	0	0	116
CAMPANIA-CALABRIA	0	0	0	389	0	0	0	381
PUGLIA-BASILICATA	0	81	0	597	8	81	0	608
LIGURIA	0	1	0	585	2	0	0	574
TOTALE	0	85	0	3.618	23	85	0	3.559

RILEVAZIONE CARGO PORTI luglio 2011 (percentuali)						
Direzioni Regionali Interregionali	MMA			MMP		
	Percentuale manifesti su carta	Percentuale manifesti inviati tramite floppy	Percentuale manifesti inviati tramite EDI	Percentuale manifesti su carta	Percentuale manifesti inviati tramite floppy	Percentuale manifesti inviati tramite EDI
SICILIA	0,00%	0,00%	100,00%	0,30%	0,00%	99,70%
TOSCANA-SARDEGNA-UMBRIA	0,00%	0,00%	100,00%	0,37%	0,00%	99,63%
EMILIA ROMAGNA-MARCHE	0,41%	0,00%	99,59%	0,41%	0,00%	99,59%
VENETO-FRIULI	0,18%	0,00%	99,82%	2,18%	0,00%	97,82%
LAZIO-ABRUZZO	0,00%	0,00%	100,00%	0,00%	0,00%	100,00%
CAMPANIA-CALABRIA	0,00%	0,00%	100,00%	0,00%	0,00%	100,00%
PUGLIA-BASILICATA	11,95%	0,00%	88,05%	12,77%	0,00%	87,23%
LIGURIA	0,17%	0,00%	99,83%	0,35%	0,00%	99,65%
TOTALE	2,30%	0,00%	97,70%	2,95%	0,00%	97,05%

PORTI MMA luglio 2011



PORTI MMP luglio 2011



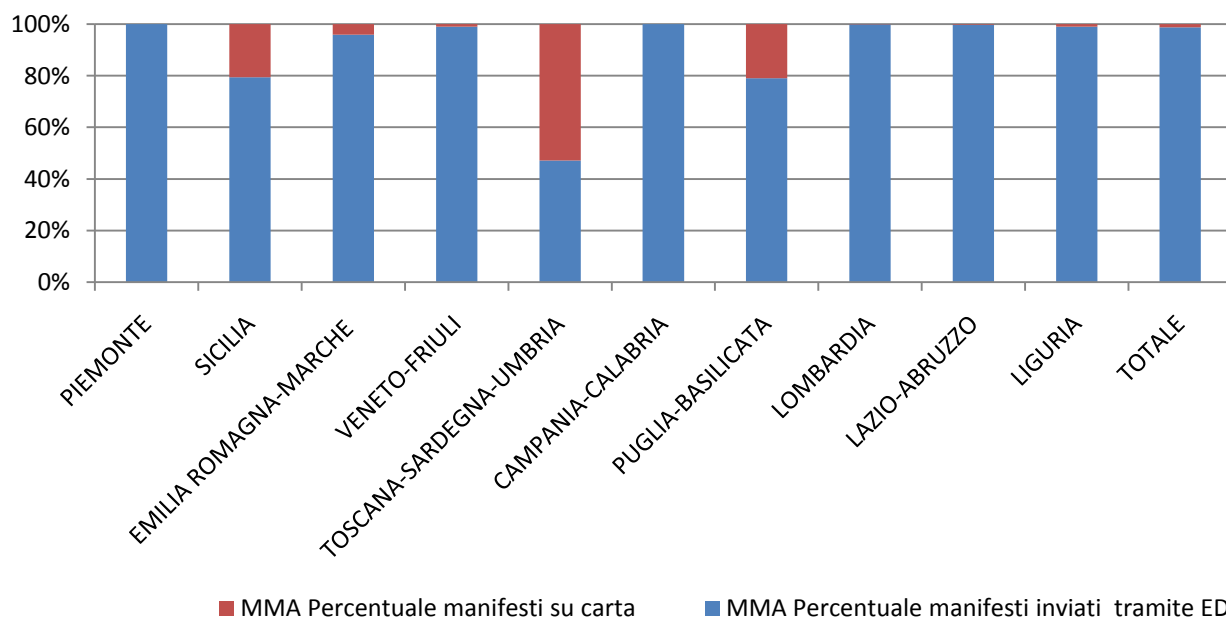
RILEVAZIONE CARGO AEROPORTI Luglio 2011

DRD	MMA			MMP		
	Numero manifesti su carta	Numero manifesti inviati tramite floppy	Numero manifesti inviati tramite EDI	Numero manifesti su carta	Numero manifesti inviati tramite floppy	Numero manifesti inviati tramite EDI
PIEMONTE	0	0	329	25	0	192
SICILIA	13	0	50	13	0	20
EMILIA ROMAGNA MARCHE	16	0	376	21	0	273
VENETO FRIULI	9	0	858	7	0	800
TOSCANA SARDEGNA UMBRIA	65	0	58	67	0	29
CAMPANIA-CALABRIA	0	0	273	0	0	84
PUGLIA-BASILICATA	9	0	34	0	0	1
LOMBARDIA	5	0	4.155	324	0	2.928
LAZIO ABRUZZO	12	0	3.937	9	0	3.984
LIGURIA	1	0	106	8	0	134
TOTALE	130	-	10.176	474	-	8.445

RILEVAZIONE CARGO AEROPORTI Luglio 2011 (percentuali)

Direzioni Regionali Interregionali	MMA			MMP		
	Percentuale manifesti su carta	Percentuale manifesti inviati tramite floppy	Percentuale manifesti inviati tramite EDI	Percentuale manifesti su carta	Percentuale manifesti inviati tramite floppy	Percentuale manifesti inviati tramite EDI
PIEMONTE	0,00%	0,00%	100,00%	11,52%	0,00%	88,48%
SICILIA	20,63%	0,00%	79,37%	39,39%	0,00%	60,61%
EMILIA ROMAGNA MARCHE	4,08%	0,00%	95,92%	7,14%	0,00%	92,86%
VENETO FRIULI	1,04%	0,00%	98,96%	0,87%	0,00%	99,13%
TOSCANA SARDEGNA UMBRIA	52,85%	0,00%	47,15%	69,79%	0,00%	30,21%
CAMPANIA-CALABRIA	0,00%	0,00%	100,00%	0,00%	0,00%	100,00%
PUGLIA-BASILICATA	20,93%	0,00%	79,07%	0,00%	0,00%	100,00%
LOMBARDIA	0,12%	0,00%	99,88%	9,96%	0,00%	90,04%
LAZIO E ABRUZZO	0,30%	0,00%	99,70%	0,23%	0,00%	99,77%
LIGURIA	0,93%	0,00%	99,07%	5,63%	0,00%	94,37%
TOTALE	1,26%	0,00%	98,74%	5,31%	0,00%	94,69%

AEROPORTI MMA luglio 2011



AEROPORTI MMP luglio 2011

