

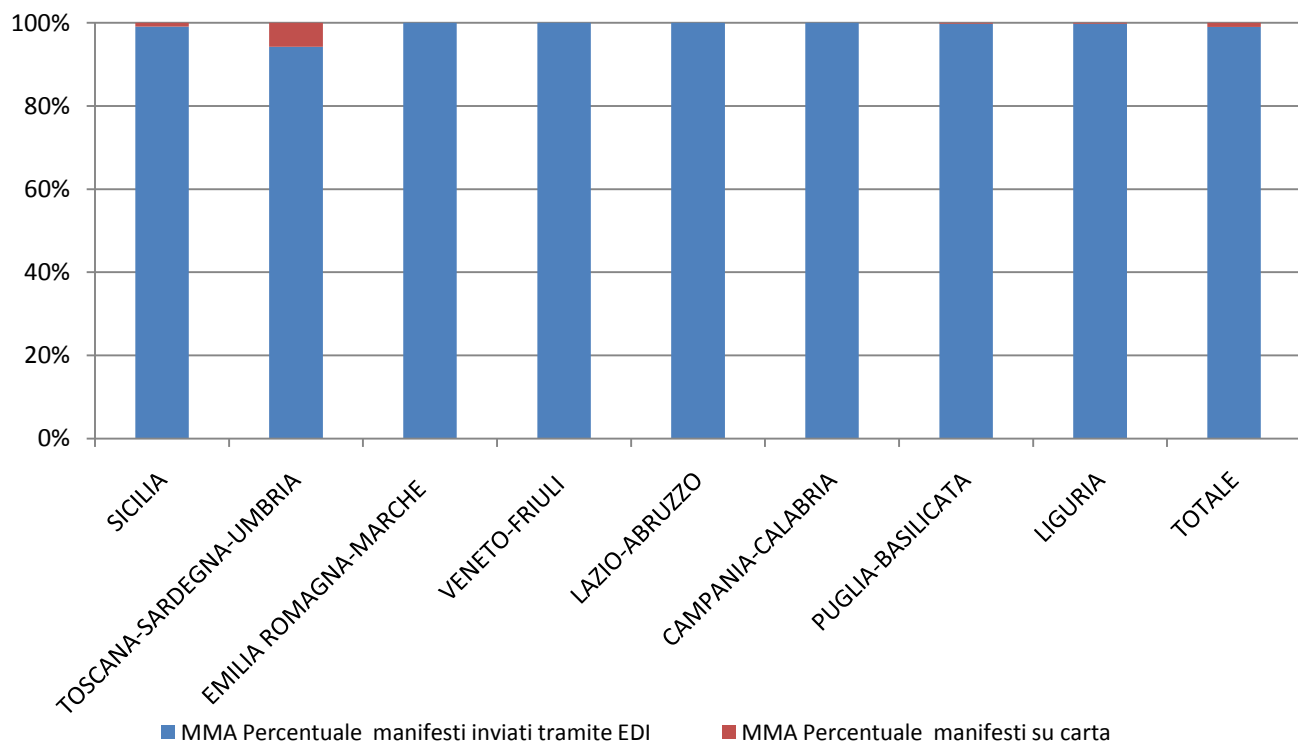
RILEVAZIONE CARGO PORTI dicembre 2012

Direzioni Regionali Interregionali	MMA				MMP			
	Num. manifesti su carta (con merce in container)	Num. manifesti su carta (con merce non in container)	Num. manifesti inviati tramite floppy	Num. manifesti inviati tramite EDI	Num. manifesti su carta (con merce in container)	Num. manifesti su carta (con merce non in container)	Num. manifesti inviati tramite floppy	Num. manifesti inviati tramite EDI
SICILIA	2	1	0	311	0	1	0	282
TOSCANA SARDEGNA UMBRIA	0	26	0	426	0	28	0	409
EMILIA ROMAGNA MARCHE	0	0	0	388	0	1	0	382
VENETO FRIULI	0	0	0	461	1	0	0	452
LAZIO E ABRUZZO	0	0	0	122	0	0	0	112
CAMPANIA- CALABRIA	0	0	0	404	0	0	0	396
PUGLIA- BASILICATA	0	1	0	377	0	0	0	378
LIGURIA	0	1	0	501	0	0	0	476
TOTALE	2	29	0	2.990	1	30	0	2.887

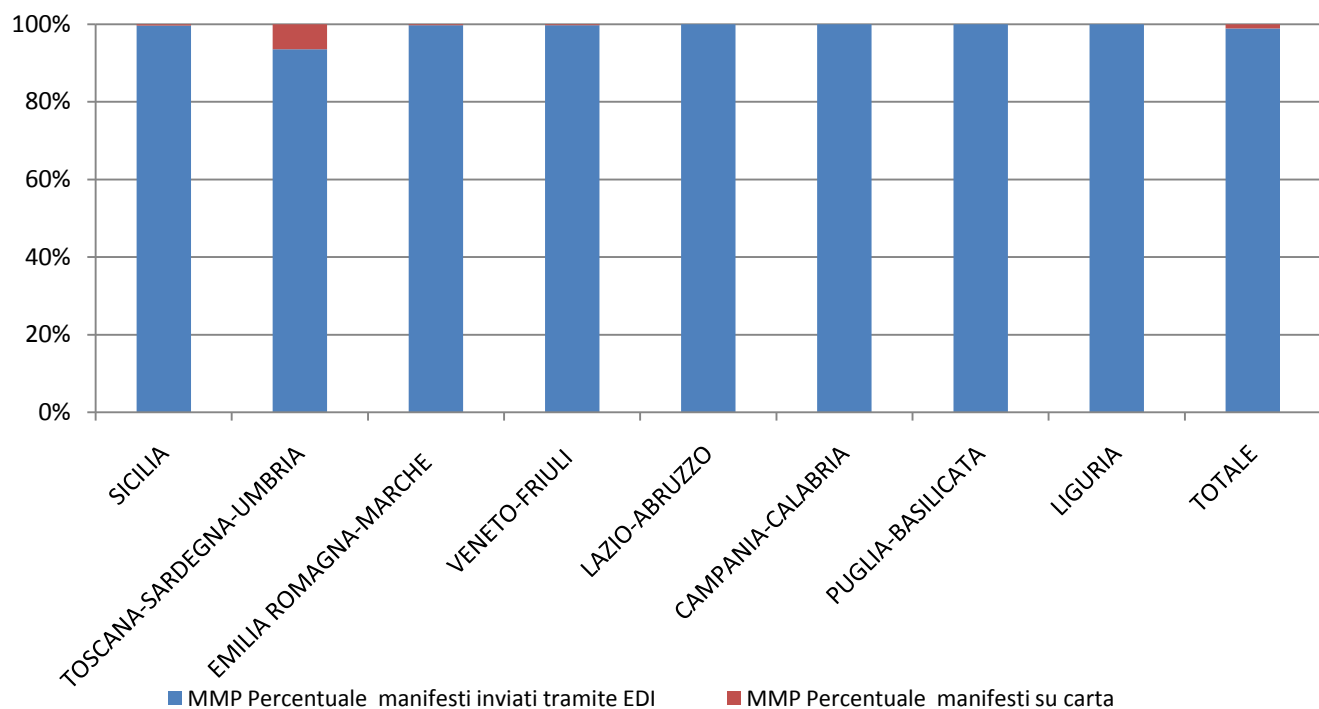
RILEVAZIONE CARGO PORTI dicembre 2012 (percentuali)

Direzioni Regionali Interregionali	MMA			MMP		
	Percentuale manifesti su carta	Percentuale manifesti inviati tramite floppy	Percentuale manifesti inviati tramite EDI	Percentuale manifesti su carta	Percentuale manifesti inviati tramite floppy	Percentuale manifesti inviati tramite EDI
SICILIA	0,96%	0,00%	99,04%	0,35%	0,00%	99,65%
TOSCANA SARDEGNA UMBRIA	5,75%	0,00%	94,25%	6,41%	0,00%	93,59%
EMILIA ROMAGNA MARCHE	0,00%	0,00%	100,00%	0,26%	0,00%	99,74%
VENETO FRIULI	0,00%	0,00%	100,00%	0,22%	0,00%	99,78%
LAZIO ABRUZZO	0,00%	0,00%	100,00%	0,00%	0,00%	100,00%
CAMPANIA.- CALABRIA	0,00%	0,00%	100,00%	0,00%	0,00%	100,00%
PUGLIA- BASILICATA	0,26%	0,00%	99,74%	0,00%	0,00%	100,00%
LIGURIA	0,20%	0,00%	99,80%	0,00%	0,00%	100,00%
TOTALE	1,03%	0,00%	98,97%	1,06%	0,00%	98,94%

PORTI MMA dicembre 2012



PORTI MMP dicembre 2012



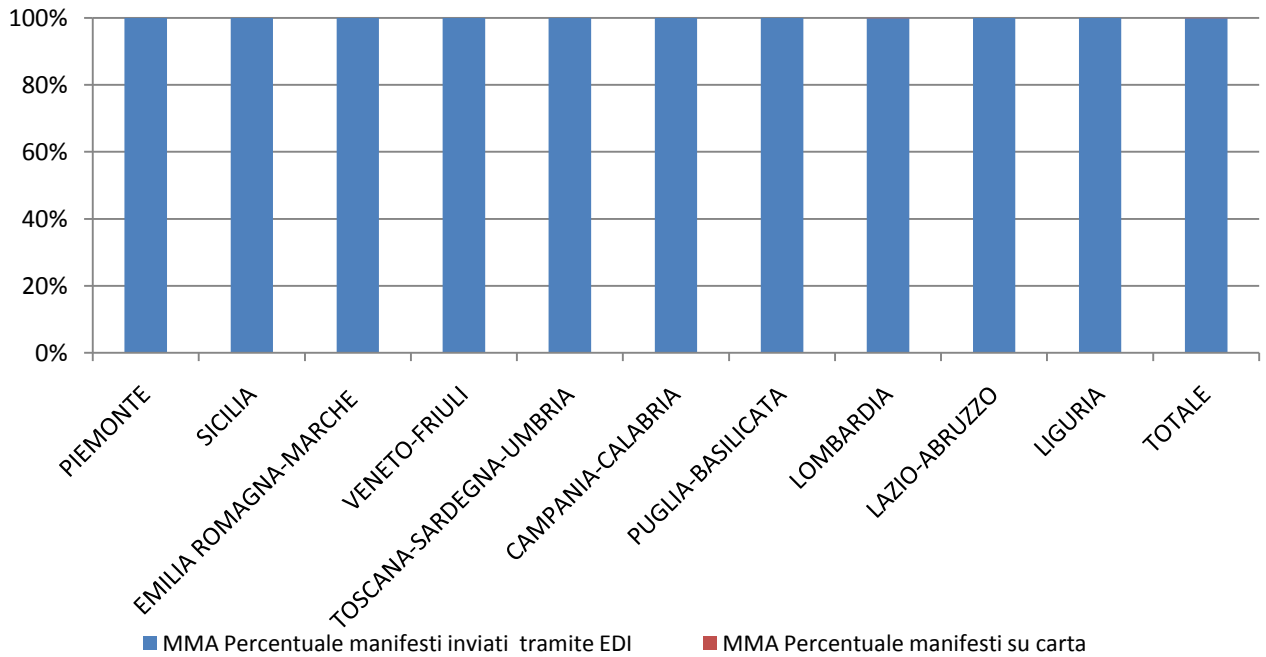
RILEVAZIONE CARGO AEROPORTI dicembre 2012

Direzioni Regionali Interregionali	MMA			MMP		
	Num. manifesti su carta	Num. manifesti inviati tramite floppy	Num. manifesti inviati tramite EDI	Num. manifesti su carta	Num. manifesti inviati tramite floppy	Num. manifesti inviati tramite EDI
PIEMONTE	0	0	240	0	0	175
SICILIA	0	0	34	0	0	34
EMILIA ROMAGNA MARCHE	0	0	289	0	0	334
VENETO FRIULI	0	0	629	5	0	642
TOSCANA SARDEGNA UMBRIA	0	0	61	0	0	19
CAMPANIA.- CALABRIA	0	0	231	0	0	46
PUGLIA-BASILICATA	0	0	31	0	0	7
LOMBARDIA	5	0	3.568	397	0	2.651
LAZIO E ABRUZZO	0	0	3.292	0	0	3.680
LIGURIA	0	0	66	0	0	130
TOTALE	5	-	8.441	402	-	7.718

RILEVAZIONE CARGO AEROPORTI dicembre 2012 (percentuali)

Direzioni Regionali Interregionali	MMA			MMP		
	Percentuale manifesti su carta	Percentuale manifesti inviati tramite floppy	Percentuale manifesti inviati tramite EDI	Percentuale manifesti su carta	Percentuale manifesti inviati tramite floppy	Percentuale manifesti inviati tramite EDI
PIEMONTE	0,00%	0,00%	100,00%	0,00%	0,00%	100,00%
SICILIA	0,00%	0,00%	100,00%	0,00%	0,00%	100,00%
EMILIA ROMAGNA MARCHE	0,00%	0,00%	100,00%	0,00%	0,00%	100,00%
VENETO FRIULI	0,00%	0,00%	100,00%	0,77%	0,00%	99,23%
TOSCANA SARDEGNA UMBRIA	0,00%	0,00%	100,00%	0,00%	0,00%	100,00%
CAMPANIA.- CALABRIA	0,00%	0,00%	100,00%	0,00%	0,00%	100,00%
PUGLIA-BASILICATA	0,00%	0,00%	100,00%	0,00%	0,00%	100,00%
LOMBARDIA	0,14%	0,00%	99,86%	13,02%	0,00%	86,98%
LAZIO E ABRUZZO	0,00%	0,00%	100,00%	0,00%	0,00%	100,00%
LIGURIA	0,00%	0,00%	100,00%	0,00%	0,00%	100,00%
TOTALE	0,06%	0,00%	99,94%	4,95%	0,00%	95,05%

AEROPORTI MMA dicembre 2012



AEROPORTI MMP dicembre 2012

