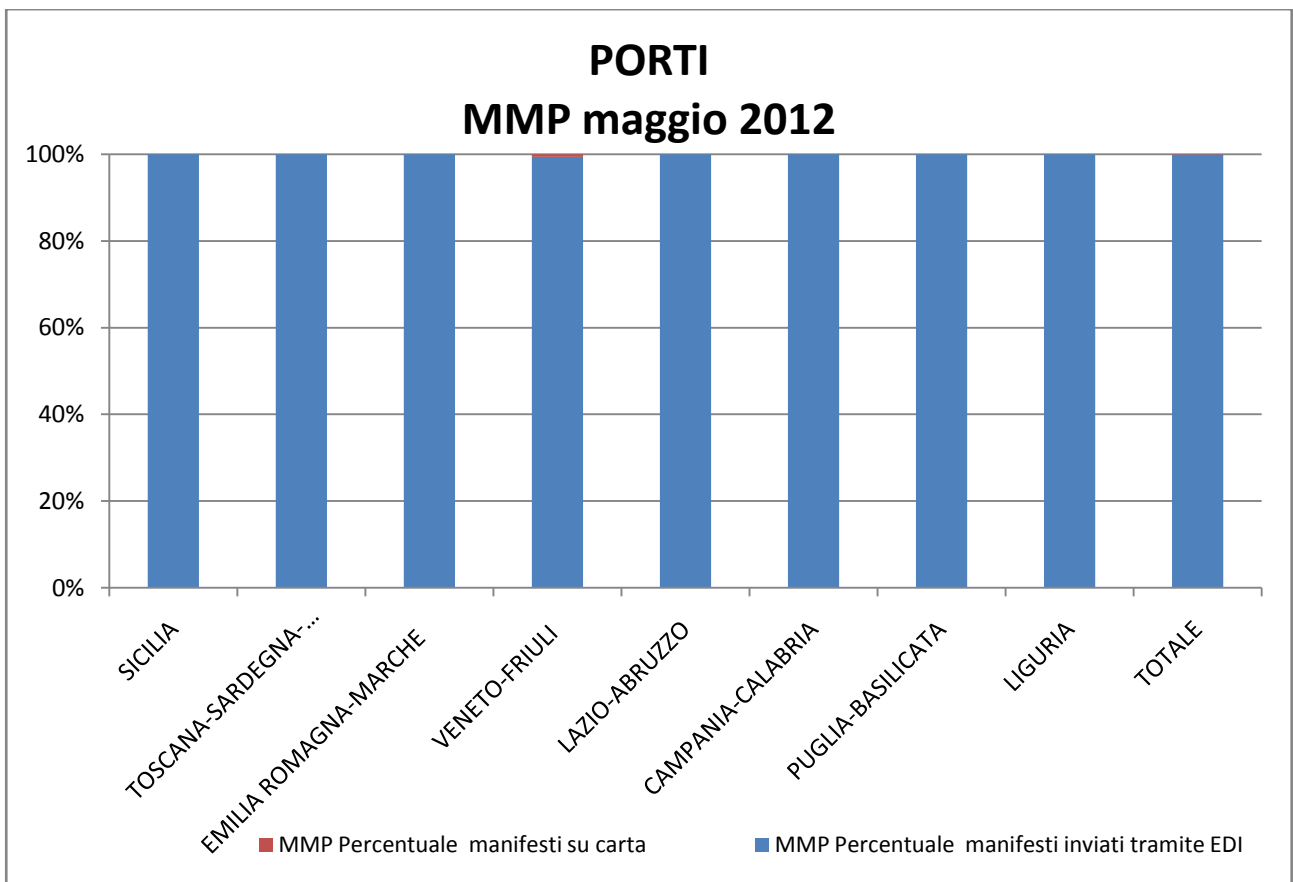
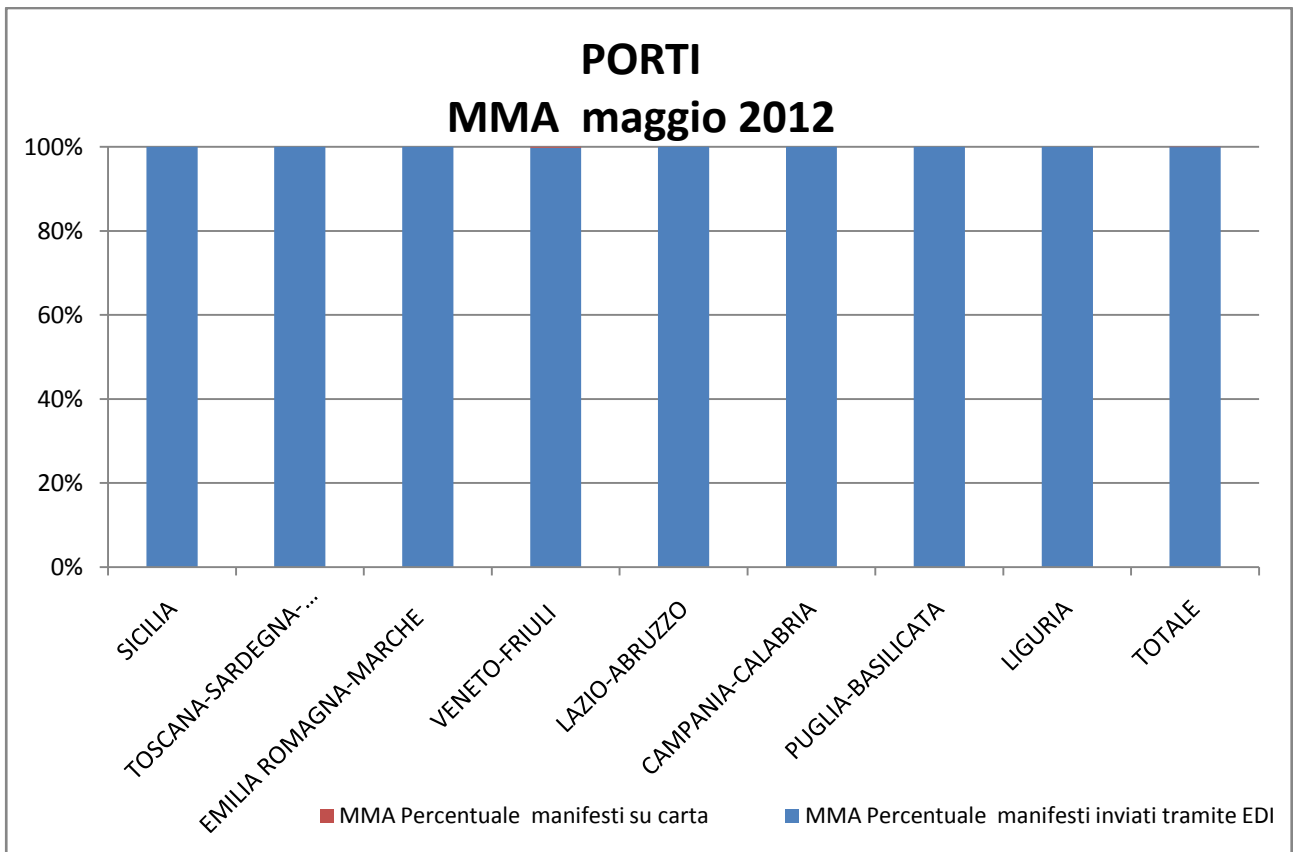


**RILEVAZIONE CARGO PORTI maggio 2012**

Direzioni Regionali Interregionali	MMA - Manifesti Merce in Arrivo				MMP - Manifesti Merce in Partenza			
	Numero manifesti su carta (con merce in container)	Numero manifesti su carta (con merce non in container)	Numero manifesti inviati tramite floppy	Numero manifesti inviati tramite EDI	Numero manifesti su carta (con merce in container)	Numero manifesti su carta (con merce non in container)	Numero manifesti inviati tramite floppy	Numero manifesti inviati tramite EDI
SICILIA	0	0	0	307	0	0	0	303
TOSCANA-SARDEGNA-UMBRIA	0	0	0	482	0	0	0	473
EMILIA ROMAGNA-MARCHE	0	0	0	482	0	0	0	455
VENETO-FRIULI	0	1	0	521	1	2	0	520
LAZIO-ABRUZZO	0	0	0	132	0	0	0	120
CAMPANIA-CALABRIA	0	0	0	401	0	0	0	390
PUGLIA-BASILICATA	0	0	0	456	0	0	0	453
LIGURIA	0	0	0	570	0	0	0	609
<b>TOTALE</b>	<b>0</b>	<b>1</b>	<b>0</b>	<b>3.351</b>	<b>1</b>	<b>2</b>	<b>0</b>	<b>3.323</b>

<b>RILEVAZIONE CARGO PORTI maggio 2012 (percentuali)</b>						
<b>Direzioni Regionali Interregionali</b>	<b>MMA</b>			<b>MMP</b>		
	<b>Percentuale manifesti su carta</b>	<b>Percentuale manifesti inviati tramite floppy</b>	<b>Percentuale manifesti inviati tramite EDI</b>	<b>Percentuale manifesti su carta</b>	<b>Percentuale manifesti inviati tramite floppy</b>	<b>Percentuale manifesti inviati tramite EDI</b>
SICILIA	0,00%	0,00%	100,00%	0,00%	0,00%	100,00%
TOSCANA-SARDEGNA-UMBRIA	0,00%	0,00%	100,00%	0,00%	0,00%	100,00%
EMILIA ROMAGNA-MARCHE	0,00%	0,00%	100,00%	0,00%	0,00%	100,00%
VENETO-FRIULI	0,19%	0,00%	99,81%	0,57%	0,00%	99,43%
LAZIO-ABRUZZO	0,00%	0,00%	100,00%	0,00%	0,00%	100,00%
CAMPANIA-CALABRIA	0,00%	0,00%	100,00%	0,00%	0,00%	100,00%
PUGLIA-BASILICATA	0,00%	0,00%	100,00%	0,00%	0,00%	100,00%
LIGURIA	0,00%	0,00%	100,00%	0,00%	0,00%	100,00%
<b>TOTALE</b>	<b>0,03%</b>	<b>0,00%</b>	<b>99,97%</b>	<b>0,09%</b>	<b>0,00%</b>	<b>99,91%</b>

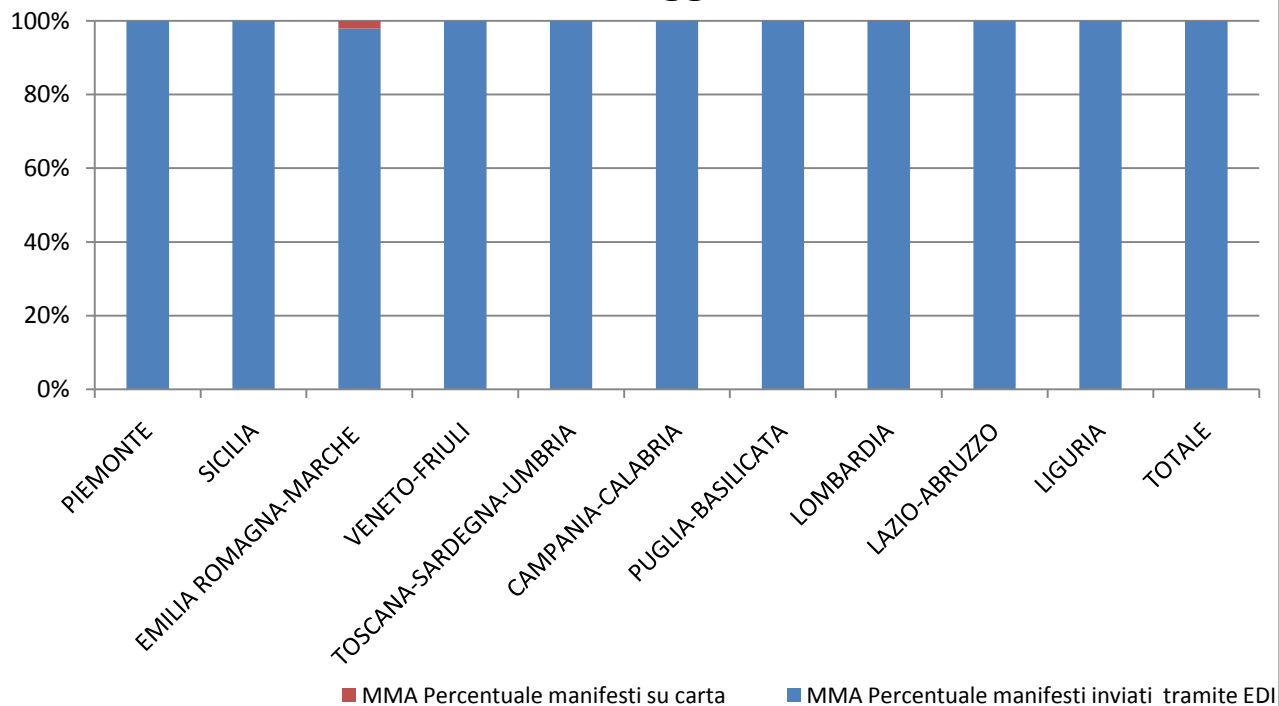


**RILEVAZIONE CARGO AEROPORTI maggio 2012**

DRD	MMA			MMP		
	Numero manifesti su carta	Numero manifesti inviati tramite floppy	Numero manifesti inviati tramite EDI	Numero manifesti su carta	Numero manifesti inviati tramite floppy	Numero manifesti inviati tramite EDI
PIEMONTE	0	0	340	0	0	200
SICILIA	0	0	29	0	0	21
EMILIA ROMAGNA MARCHE	7	0	323	7	0	318
VENETO FRIULI	0	0	814	2	0	788
TOSCANA SARDEGNA UMBRIA	0	0	92	0	0	33
CAMPANIA.- CALABRIA	0	0	302	0	0	70
PUGLIA- BASILICATA	0	0	36	0	0	4
LOMBARDIA	1	0	3.774	322	0	2.813
LAZIO E ABRUZZO	0	0	3.823	0	0	4.037
LIGURIA	0	0	103	0	0	126
<b>TOTALE</b>	<b>8</b>	<b>-</b>	<b>9.636</b>	<b>331</b>	<b>-</b>	<b>8.410</b>

<b>RILEVAZIONE CARGO AEROPORTI maggio 2012 (percentuali)</b>						
<b>Direzioni Regionali Interregionali</b>	<b>MMA</b>			<b>MMP</b>		
	<b>Percentuale manifesti su carta</b>	<b>Percentuale manifesti inviati tramite floppy</b>	<b>Percentuale manifesti inviati tramite EDI</b>	<b>Percentuale manifesti su carta</b>	<b>Percentuale manifesti inviati tramite floppy</b>	<b>Percentuale manifesti inviati tramite EDI</b>
PIEMONTE	0,00%	0,00%	100,00%	0,00%	0,00%	100,00%
SICILIA	0,00%	0,00%	100,00%	0,00%	0,00%	100,00%
EMILIA ROMAGNA MARCHE	2,12%	0,00%	97,88%	2,15%	0,00%	97,85%
VENETO FRIULI	0,00%	0,00%	100,00%	0,25%	0,00%	99,75%
TOSCANA SARDEGNA UMBRIA	0,00%	0,00%	100,00%	0,00%	0,00%	100,00%
CAMPANIA-CALABRIA	0,00%	0,00%	100,00%	0,00%	0,00%	100,00%
PUGLIA-BASILICATA	0,00%	0,00%	100,00%	0,00%	0,00%	100,00%
LOMBARDIA	0,03%	0,00%	99,97%	10,27%	0,00%	89,73%
LAZIO E ABRUZZO	0,00%	0,00%	100,00%	0,00%	0,00%	100,00%
LIGURIA	0,00%	0,00%	100,00%	0,00%	0,00%	100,00%
<b>TOTALE</b>	<b>0,08%</b>	<b>0,00%</b>	<b>99,92%</b>	<b>3,79%</b>	<b>0,00%</b>	<b>96,21%</b>

## AEROPORTI MMA maggio 2012



## AEROPORTI MMP maggio 2012

