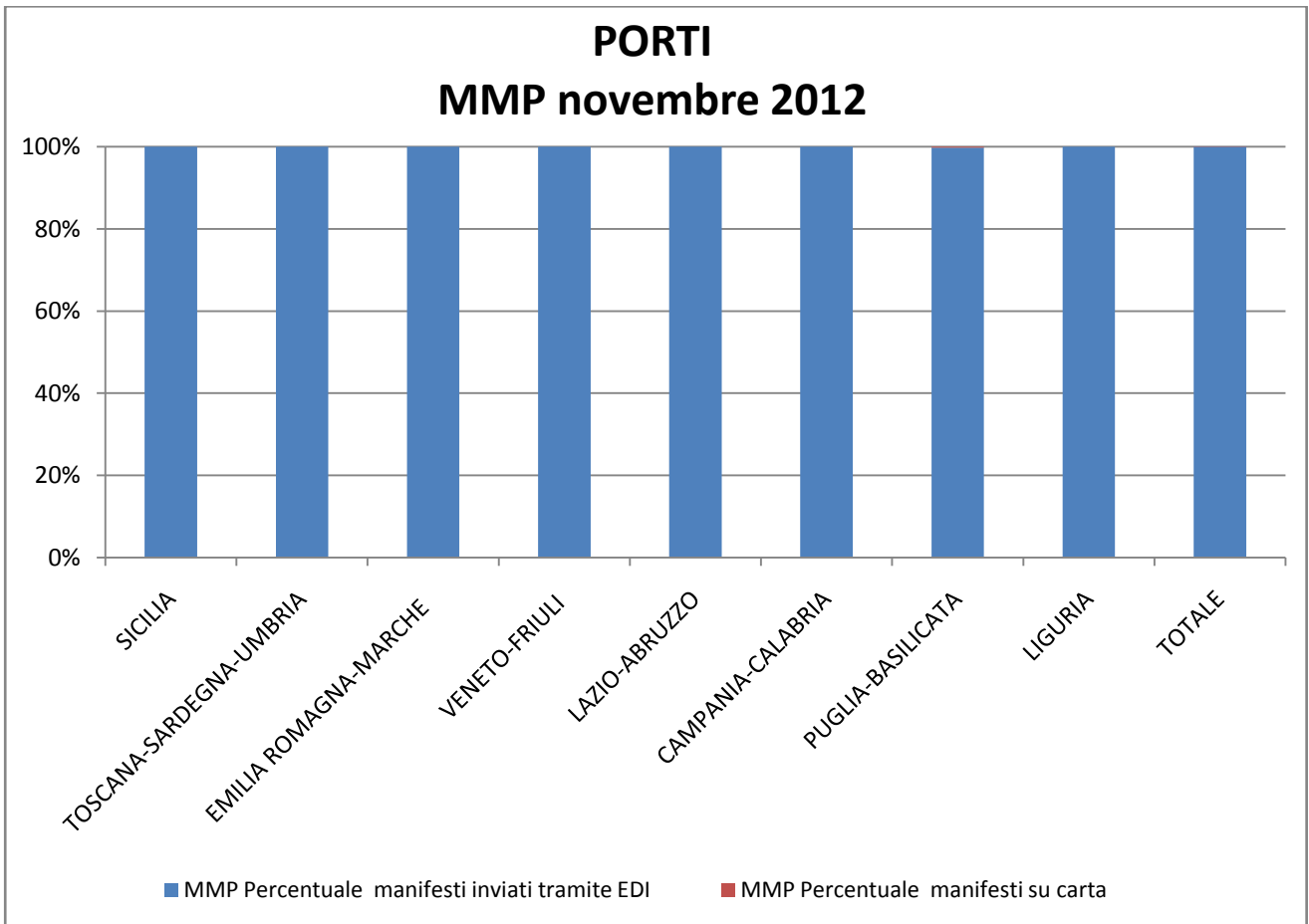
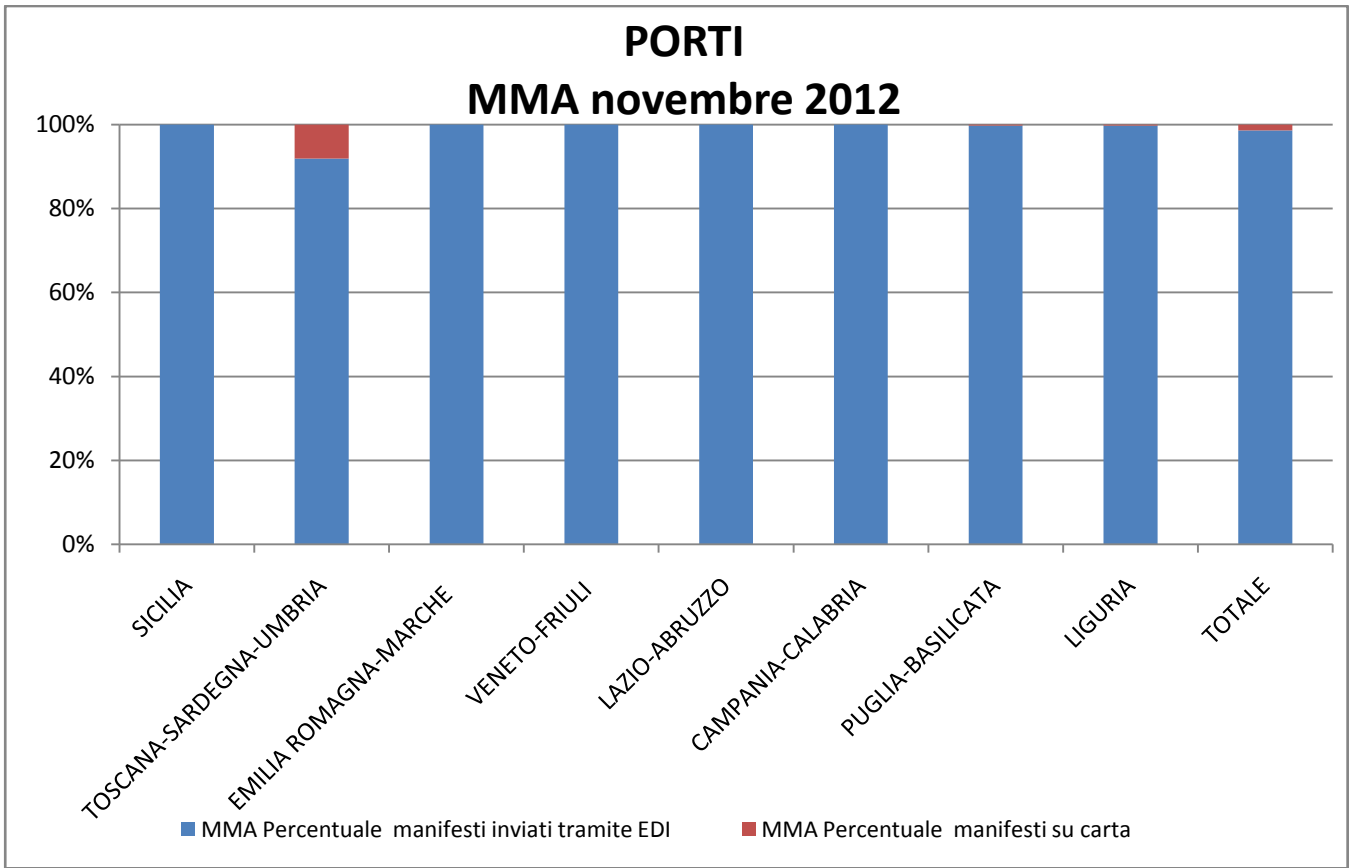


RILEVAZIONE CARGO PORTI novembre 2012

Direzioni Regionali Interregionali	MMA – Manifesti Merce in Arrivo				MMP – Manifesti Merce in Partenza			
	Num. manifesti su carta (con merce in container)	Num. manifesti su carta (con merce non in container)	Num. manifesti inviati tramite floppy	Num. manifesti inviati tramite EDI	Num. manifesti su carta (con merce in container)	Num. manifesti su carta (con merce non in container)	Num. manifesti inviati tramite floppy	Num. manifesti inviati tramite EDI
SICILIA	0	0	0	334	0	0	0	319
TOSCANA SARDEGNA UMBRIA	40	0	0	453	0	0	0	424
EMILIA ROMAGNA MARCHE	0	0	0	390	0	0	0	387
VENETO FRIULI	0	0	0	512	0	0	0	500
LAZIO E ABRUZZO	0	0	0	109	0	0	0	101
CAMPANIA- CALABRIA	0	0	0	414	0	0	0	408
PUGLIA- BASILICATA	0	1	0	374	0	1	0	375
LIGURIA	0	1	0	485	0	0	0	468
TOTALE	40	2	0	3.071	0	1	0	2.982

RILEVAZIONE CARGO PORTI novembre 2012 (percentuale)

Direzioni Regionali Interregionali	MMA			MMP		
	Percentuale manifesti su carta	Percentuale manifesti inviati tramite floppy	Percentuale manifesti inviati tramite EDI	Percentuale manifesti su carta	Percentuale manifesti inviati tramite floppy	Percentuale manifesti inviati tramite EDI
SICILIA	0,00%	0,00%	100,00%	0,00%	0,00%	100,00%
TOSCANA SARDEGNA UMBRIA	8,11%	0,00%	91,89%	0,00%	0,00%	100,00%
EMILIA ROMAGNA MARCHE	0,00%	0,00%	100,00%	0,00%	0,00%	100,00%
VENETO FRIULI	0,00%	0,00%	100,00%	0,00%	0,00%	100,00%
LAZIO ABRUZZO	0,00%	0,00%	100,00%	0,00%	0,00%	100,00%
CAMPANIA.- CALABRIA	0,00%	0,00%	100,00%	0,00%	0,00%	100,00%
PUGLIA- BASILICATA	0,27%	0,00%	99,73%	0,27%	0,00%	99,73%
LIGURIA	0,21%	0,00%	99,79%	0,00%	0,00%	100,00%
TOTALE	1,35%	0,00%	98,65%	0,03%	0,00%	99,97%



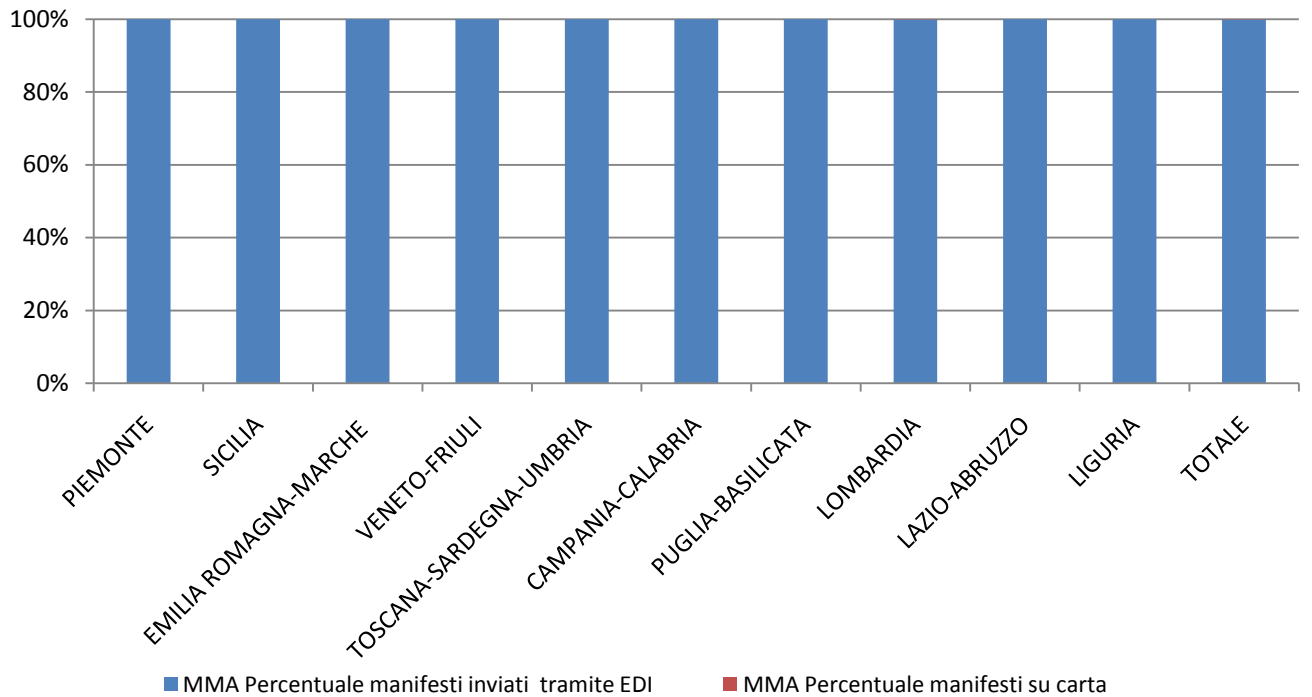
RILEVAZIONE CARGO AEROPORTI novembre 2012

Direzioni Regionali Interregionali	MMA			MMP		
	Num. manifesti su carta	Num. manifesti inviati tramite floppy	Num. manifesti inviati tramite EDI	Num. manifesti su carta	Num. manifesti inviati tramite floppy	Num. manifesti inviati tramite EDI
PIEMONTE	0	0	266	0	0	194
SICILIA	0	0	27	0	0	35
EMILIA ROMAGNA MARCHE	0	0	331	0	0	367
VENETO FRIULI	0	0	675	5	0	713
TOSCANA SARDEGNA UMBRIA	0	0	68	0	0	31
CAMPANIA.- CALABRIA.	0	0	256	0	0	56
PUGLIA-BASILICATA	0	0	34	0	0	2
LOMBARDIA	4	0	3.794	455	0	2.761
LAZIO E ABRUZZO	0	0	3.531	0	0	3.870
LIGURIA	0	0	97	0	0	138
TOTALE	4	-	9.079	460	-	8.167

RILEVAZIONE CARGO AEROPORTI novembre 2012 (percentuale)

Direzioni Regionali Interregionali	MMA			MMP		
	Percentuale manifesti su carta	Percentuale manifesti inviati tramite floppy	Percentuale manifesti inviati tramite EDI	Percentuale manifesti su carta	Percentuale manifesti inviati tramite floppy	Percentuale manifesti inviati tramite EDI
PIEMONTE	0,00%	0,00%	100,00%	0,00%	0,00%	100,00%
SICILIA	0,00%	0,00%	100,00%	0,00%	0,00%	100,00%
EMILIA ROMAGNA MARCHE	0,00%	0,00%	100,00%	0,00%	0,00%	100,00%
VENETO FRIULI	0,00%	0,00%	100,00%	0,70%	0,00%	99,30%
TOSCANA SARDEGNA UMBRIA	0,00%	0,00%	100,00%	0,00%	0,00%	100,00%
CAMPANIA.- CALABRIA	0,00%	0,00%	100,00%	0,00%	0,00%	100,00%
PUGLIA-BASILICATA	0,00%	0,00%	100,00%	0,00%	0,00%	100,00%
LOMBARDIA	0,11%	0,00%	99,89%	14,15%	0,00%	85,85%
LAZIO E ABRUZZO	0,00%	0,00%	100,00%	0,00%	0,00%	100,00%
LIGURIA	0,00%	0,00%	100,00%	0,00%	0,00%	100,00%
TOTALE	0,04%	0,00%	99,96%	5,33%	0,00%	94,67%

AEROPORTI MMA novembre 2012



AEROPORTI MMP novembre 2012

