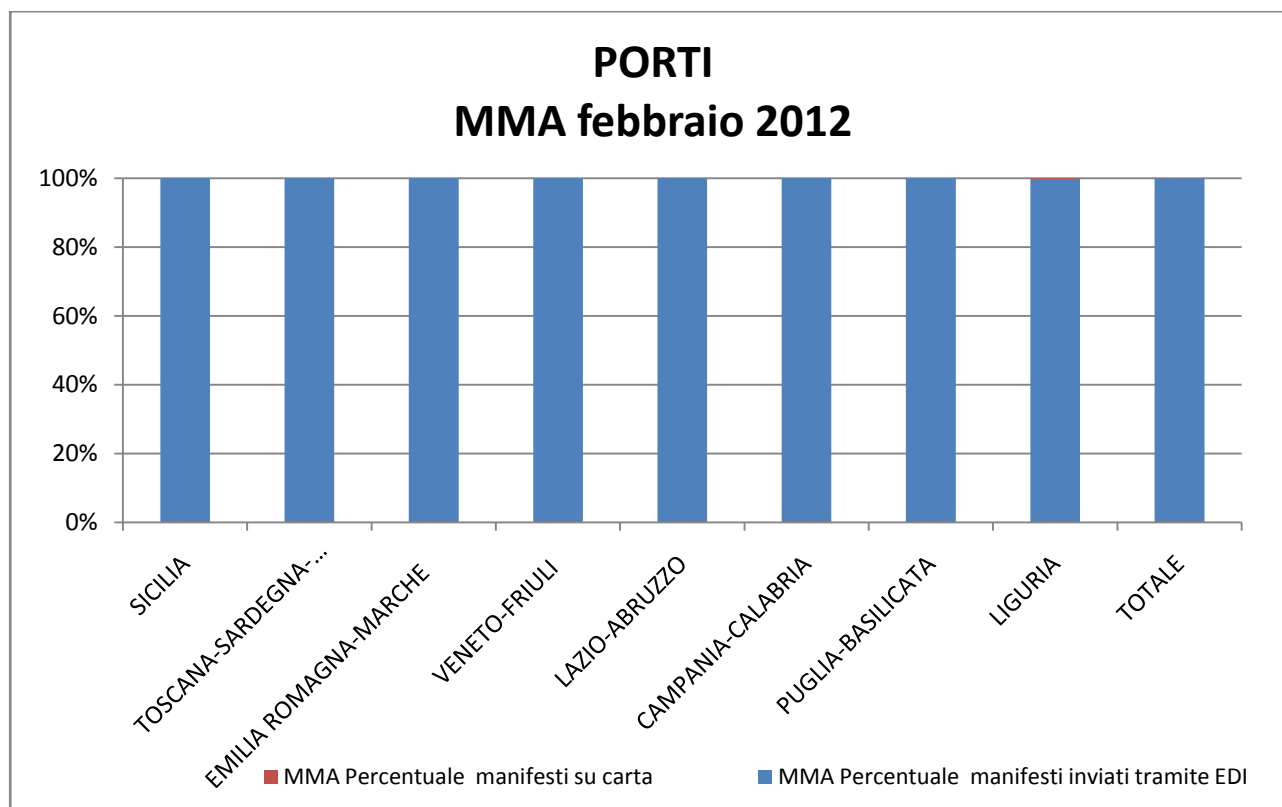


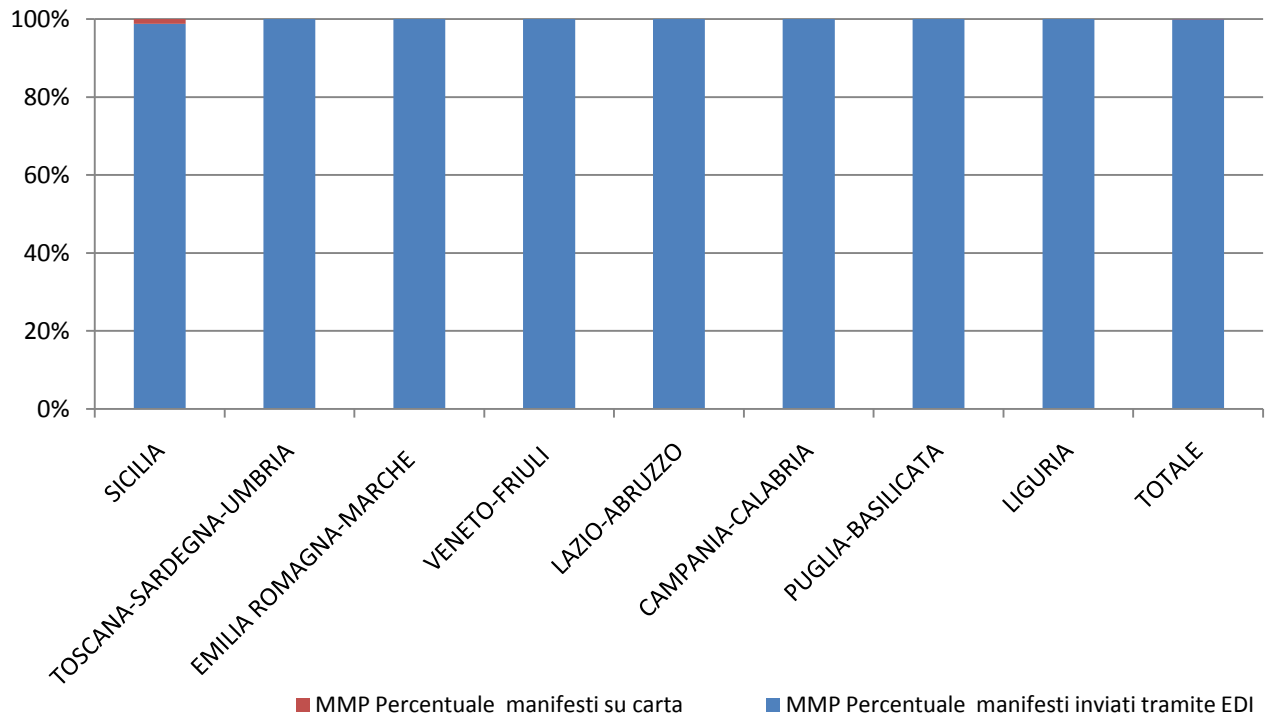
RILEVAZIONE CARGO PORTI febbraio 2012

Direzioni Regionali Interregionali	MMA - Manifesti Merce in Arrivo				MMP - Manifesti Merce in Partenza			
	Numero manifesti su carta (con merce in container)	Numero manifesti su carta (con merce non in container)	Numero manifesti inviati tramite floppy	Numero manifesti inviati tramite EDI	Numero manifesti su carta (con merce in container)	Numero manifesti su carta (con merce non in container)	Numero manifesti inviati tramite floppy	Numero manifesti inviati tramite EDI
SICILIA	0	0	0	250	0	3	0	241
TOSCANA-SARDEGNA-UMBRIA	0	0	0	440	0	0	0	431
EMILIA ROMAGNA-MARCHE	0	0	0	299	0	0	0	294
VENETO-FRIULI	0	0	0	439	0	0	0	418
LAZIO-ABRUZZO	0	0	0	114	0	0	0	104
CAMPANIA-CALABRIA	0	0	0	344	0	0	0	351
PUGLIA-BASILICATA	0	0	0	385	0	0	0	393
LIGURIA	0	2	0	459	0	0	0	446
TOTALE	0	2	0	2.730	0	3	0	2.678

RILEVAZIONE CARGO PORTI febbraio 2012 (percentuali)						
Direzioni Regionali Interregionali	MMA			MMP		
	Percentuale manifesti su carta	Percentuale manifesti inviati tramite floppy	Percentuale manifesti inviati tramite EDI	Percentuale manifesti su carta	Percentuale manifesti inviati tramite floppy	Percentuale manifesti inviati tramite EDI
SICILIA	0,00%	0,00%	100,00%	1,23%	0,00%	98,77%
TOSCANA-SARDEGNA-UMBRIA	0,00%	0,00%	100,00%	0,00%	0,00%	100,00%
EMILIA ROMAGNA-MARCHE	0,00%	0,00%	100,00%	0,00%	0,00%	100,00%
VENETO-FRIULI	0,00%	0,00%	100,00%	0,00%	0,00%	100,00%
LAZIO-ABRUZZO	0,00%	0,00%	100,00%	0,00%	0,00%	100,00%
CAMPANIA-CALABRIA	0,00%	0,00%	100,00%	0,00%	0,00%	100,00%
PUGLIA-BASILICATA	0,00%	0,00%	100,00%	0,00%	0,00%	100,00%
LIGURIA	0,43%	0,00%	99,57%	0,00%	0,00%	100,00%
TOTALE	0,07%	0,00%	99,93%	0,11%	0,00%	99,89%



PORTI MMP febbraio 2012

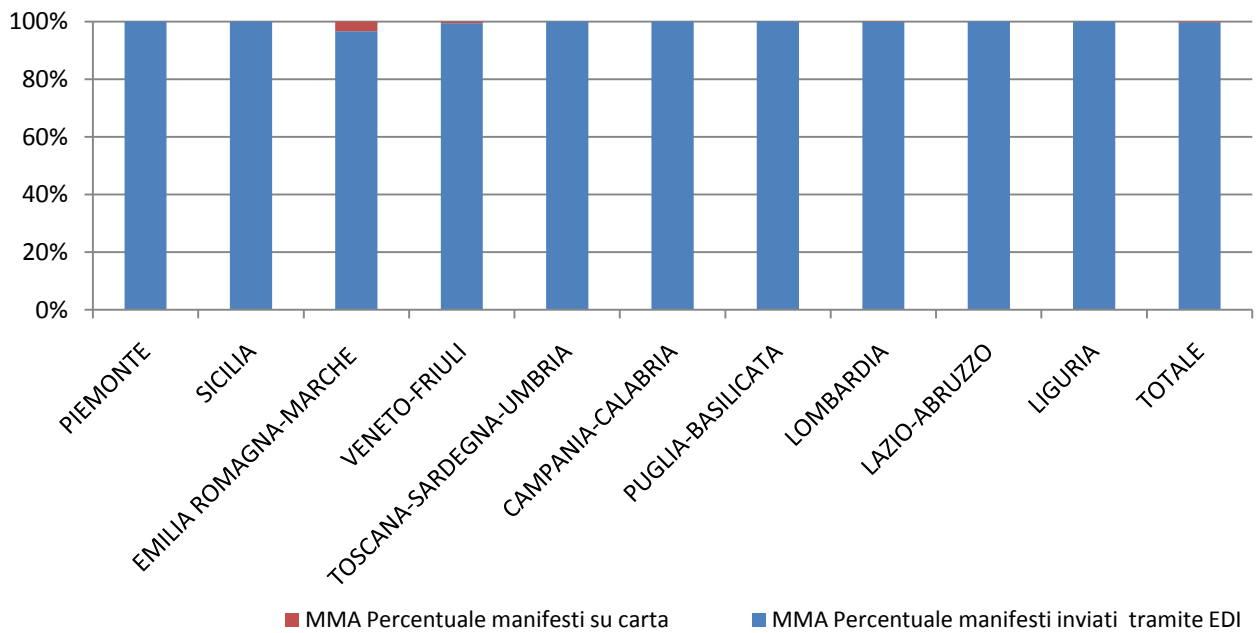


RILEVAZIONE CARGO AEROPORTI febbraio 2012

DRD	MMA			MMP		
	Numero manifesti su carta	Numero manifesti inviati tramite floppy	Numero manifesti inviati tramite EDI	Numero manifesti su carta	Numero manifesti inviati tramite floppy	Numero manifesti inviati tramite EDI
PIEMONTE	0	0	279	0	0	187
SICILIA	0	0	36	3	0	14
EMILIA ROMAGNA MARCHE	11	0	319	11	0	285
VENETO FRIULI	4	0	669	3	0	584
TOSCANA SARDEGNA UMBRIA	0	0	62	0	0	18
CAMPANIA.- CALABRIA	0	0	258	0	0	53
PUGLIA- BASILICATA	0	0	31	0	0	6
LOMBARDIA	2	0	3.477	336	0	2.818
LAZIO E ABRUZZO	0	0	3.006	0	0	3.271
LIGURIA	0	0	82	0	0	113
TOTALE	17	-	8.219	353	-	7.349

RILEVAZIONE CARGO AEROPORTI febbraio 2012 (percentuali)						
Direzioni Regionali Interregionali	MMA			MMP		
	Percentuale manifesti su carta	Percentuale manifesti inviati tramite floppy	Percentuale manifesti inviati tramite EDI	Percentuale manifesti su carta	Percentuale manifesti inviati tramite floppy	Percentuale manifesti inviati tramite EDI
PIEMONTE	0,00%	0,00%	100,00%	0,00%	0,00%	100,00%
SICILIA	0,00%	0,00%	100,00%	17,65%	0,00%	82,35%
EMILIA ROMAGNA MARCHE	3,33%	0,00%	96,67%	3,72%	0,00%	96,28%
VENETO FRIULI	0,59%	0,00%	99,41%	0,51%	0,00%	99,49%
TOSCANA SARDEGNA UMBRIA	0,00%	0,00%	100,00%	0,00%	0,00%	100,00%
CAMPANIA-CALABRIA	0,00%	0,00%	100,00%	0,00%	0,00%	100,00%
PUGLIA-BASILICATA	0,00%	0,00%	100,00%	0,00%	0,00%	100,00%
LOMBARDIA	0,06%	0,00%	99,94%	10,65%	0,00%	89,35%
LAZIO E ABRUZZO	0,00%	0,00%	100,00%	0,00%	0,00%	100,00%
LIGURIA	0,00%	0,00%	100,00%	0,00%	0,00%	100,00%
TOTALE	0,21%	0,00%	99,79%	4,58%	0,00%	95,42%

AEROPORTI MMA febbraio 2012



AEROPORTI MMP febbraio 2012

