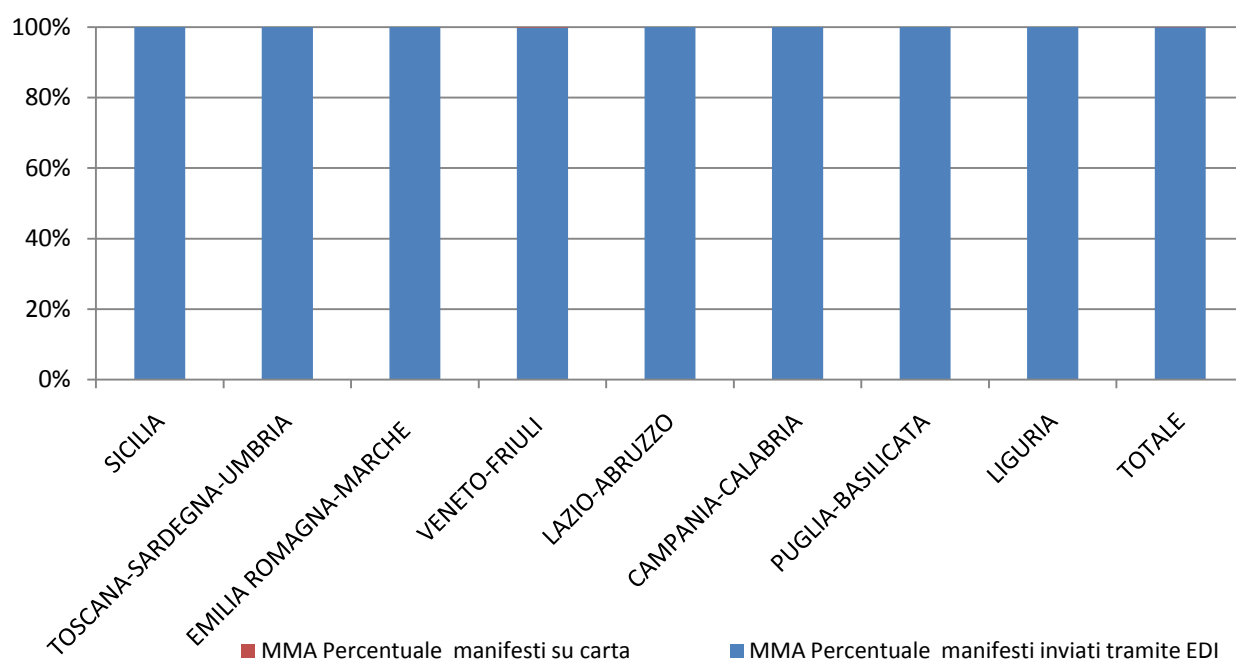


**RILEVAZIONE CARGO PORTI gennaio 2012**

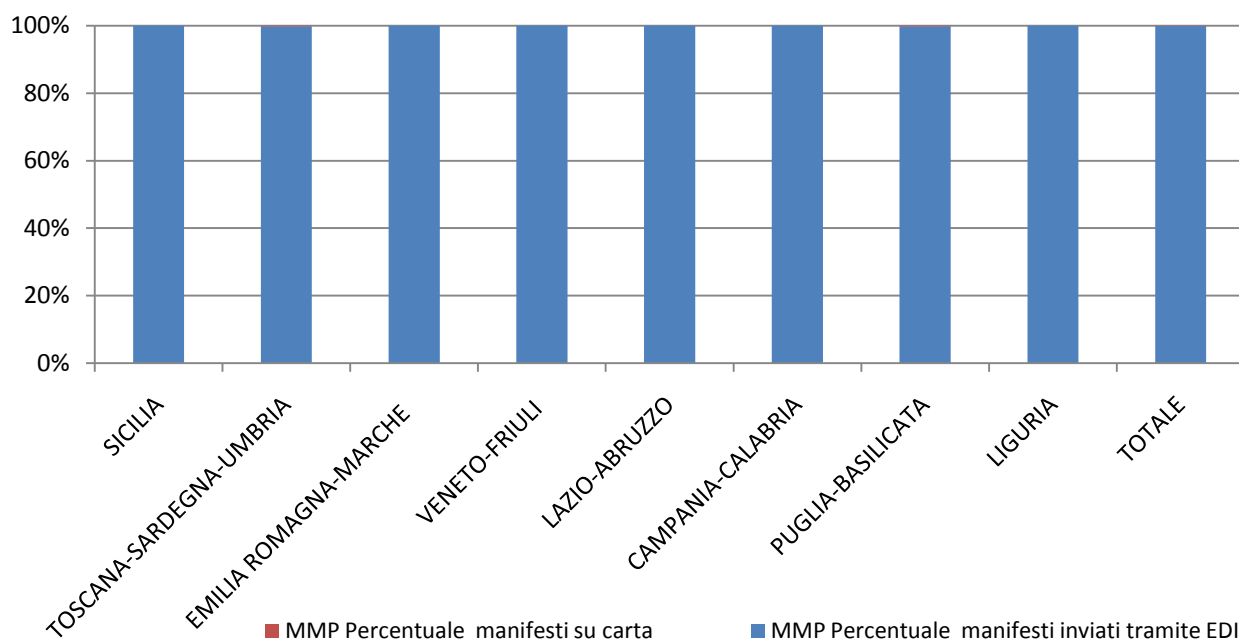
Direzioni Regionali Interregionali	MMA - Manifesti Merce in Arrivo				MMP - Manifesti Merce in Partenza			
	Numero manifesti su carta (con merce in container)	Numero manifesti su carta (con merce non in container)	Numero manifesti inviati tramite floppy	Numero manifesti inviati tramite EDI	Numero manifesti su carta (con merce in container)	Numero manifesti su carta (con merce non in container)	Numero manifesti inviati tramite floppy	Numero manifesti inviati tramite EDI
SICILIA	0	0	0	278	0	0	0	280
TOSCANA-SARDEGNA-UMBRIA	0	0	0	471	0	1	0	453
EMILIA ROMAGNA-MARCHE	0	0	0	351	0	0	0	334
VENETO-FRIULI	0	1	0	503	0	0	0	481
LAZIO-ABRUZZO	0	0	0	120	0	0	0	104
CAMPANIA-CALABRIA	0	0	0	349	0	0	0	352
PUGLIA-BASILICATA	0	0	0	448	0	1	0	436
LIGURIA	0	0	0	500	0	0	0	495
<b>TOTALE</b>	<b>0</b>	<b>1</b>	<b>0</b>	<b>3.020</b>	<b>0</b>	<b>2</b>	<b>0</b>	<b>2.935</b>

<b>RILEVAZIONE CARGO PORTI gennaio 2012 (percentuali)</b>						
<b>Direzioni Regionali Interregionali</b>	<b>MMA</b>			<b>MMP</b>		
	<b>Percentuale manifesti su carta</b>	<b>Percentuale manifesti inviati tramite floppy</b>	<b>Percentuale manifesti inviati tramite EDI</b>	<b>Percentuale manifesti su carta</b>	<b>Percentuale manifesti inviati tramite floppy</b>	<b>Percentuale manifesti inviati tramite EDI</b>
SICILIA	0,00%	0,00%	100,00%	0,00%	0,00%	100,00%
TOSCANA-SARDEGNA-UMBRIA	0,00%	0,00%	100,00%	0,22%	0,00%	99,78%
EMILIA ROMAGNA-MARCHE	0,00%	0,00%	100,00%	0,00%	0,00%	100,00%
VENETO-FRIULI	0,20%	0,00%	99,80%	0,00%	0,00%	100,00%
LAZIO-ABRUZZO	0,00%	0,00%	100,00%	0,00%	0,00%	100,00%
CAMPANIA-CALABRIA	0,00%	0,00%	100,00%	0,00%	0,00%	100,00%
PUGLIA-BASILICATA	0,00%	0,00%	100,00%	0,23%	0,00%	99,77%
LIGURIA	0,00%	0,00%	100,00%	0,00%	0,00%	100,00%
<b>TOTALE</b>	<b>0,03%</b>	<b>0,00%</b>	<b>99,97%</b>	<b>0,07%</b>	<b>0,00%</b>	<b>99,93%</b>

## PORTI MMA gennaio 2012



## PORTI MMP gennaio 2012

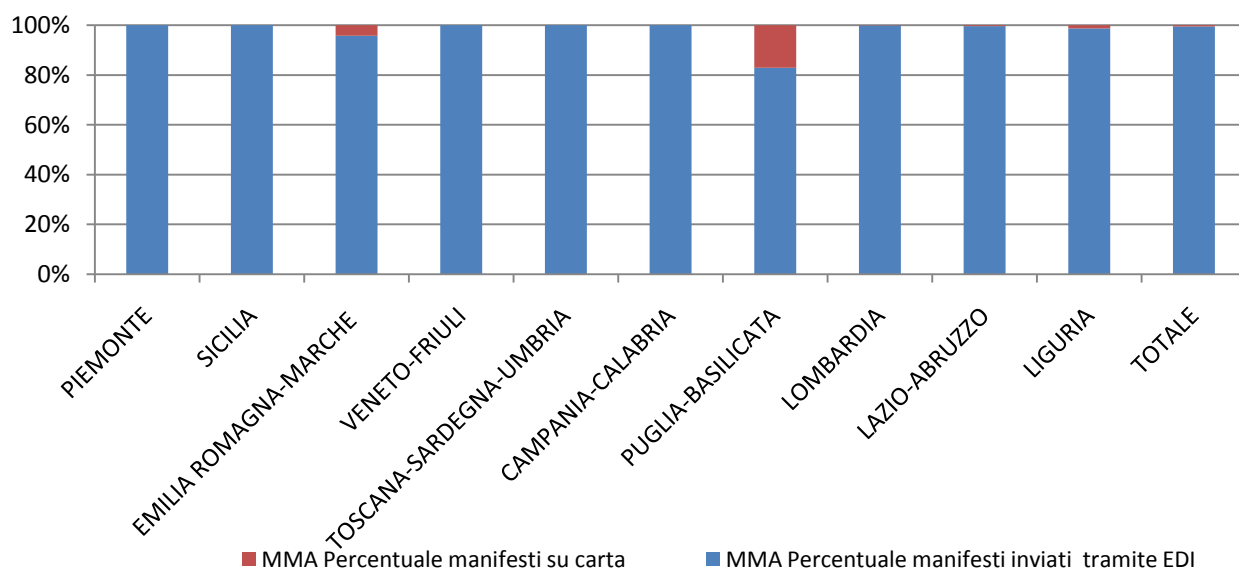


**RILEVAZIONE CARGO AEROPORTI gennaio 2012**

DRD	MMA			MMP		
	Numero manifesti su carta	Numero manifesti inviati tramite floppy	Numero manifesti inviati tramite EDI	Numero manifesti su carta	Numero manifesti inviati tramite floppy	Numero manifesti inviati tramite EDI
PIEMONTE	0	0	275	0	0	145
SICILIA	0	0	37	0	0	9
EMILIA ROMAGNA MARCHE	14	0	317	14	0	279
VENETO FRIULI	0	0	663	2	0	486
TOSCANA SARDEGNA UMBRIA	0	0	68	0	0	15
CAMPANIA.- CALABRIA	0	0	257	0	0	51
PUGLIA-BASILICATA	7	0	34	2	0	7
LOMBARDIA	5	0	3.458	350	0	2.534
LAZIO E ABRUZZO	9	0	2.372	6	0	5.056
LIGURIA	1	0	80	1	0	106
<b>TOTALE</b>	<b>36</b>	<b>-</b>	<b>7.561</b>	<b>375</b>	<b>-</b>	<b>8.688</b>

<b>RILEVAZIONE CARGO AEROPORTI gennaio 2012 (percentuali)</b>						
<b>Direzioni Regionali Interregionali</b>	<b>MMA</b>			<b>MMP</b>		
	<b>Percentuale manifesti su carta</b>	<b>Percentuale manifesti inviati tramite floppy</b>	<b>Percentuale manifesti inviati tramite EDI</b>	<b>Percentuale manifesti su carta</b>	<b>Percentuale manifesti inviati tramite floppy</b>	<b>Percentuale manifesti inviati tramite EDI</b>
PIEMONTE	0,00%	0,00%	100,00%	0,00%	0,00%	100,00%
SICILIA	0,00%	0,00%	100,00%	0,00%	0,00%	100,00%
EMILIA ROMAGNA MARCHE	4,23%	0,00%	95,77%	4,78%	0,00%	95,22%
VENETO FRIULI	0,00%	0,00%	100,00%	0,41%	0,00%	99,59%
TOSCANA SARDEGNA UMBRIA	0,00%	0,00%	100,00%	0,00%	0,00%	100,00%
CAMPANIA-CALABRIA	0,00%	0,00%	100,00%	0,00%	0,00%	100,00%
PUGLIA-BASILICATA	17,07%	0,00%	82,93%	22,22%	0,00%	77,78%
LOMBARDIA	0,14%	0,00%	99,86%	12,14%	0,00%	87,86%
LAZIO E ABRUZZO	0,38%	0,00%	99,62%	0,12%	0,00%	99,88%
LIGURIA	1,23%	0,00%	98,77%	0,93%	0,00%	99,07%
<b>TOTALE</b>	<b>0,47%</b>	<b>0,00%</b>	<b>99,53%</b>	<b>4,14%</b>	<b>0,00%</b>	<b>95,86%</b>

## AEROPORTI MMA gennaio 2012



## AEROPORTI MMP gennaio 2012

