

PROGETTO FALSTAFF

TUTORIAL PER L'APPLICAZIONE PER LA GESTIONE DELLE DOMANDE DI INTERVENTO

NOTE DI RIFERIMENTO

(a) Nota prot. nr. 77818/RU del 23 luglio 2018	Progetto FALSTAFF - Istruzioni operative per l'applicazione per la gestione delle domande di intervento
(b) Nota prot. nr. 104198/RU del 14 settembre 2018	Istruzioni operative per l'utilizzo del Modello Autorizzativo Unico (MAU) per l'abilitazione degli utenti ai servizi erogati dall'Agenzia tramite il Portale Unico Dogane (PUD)

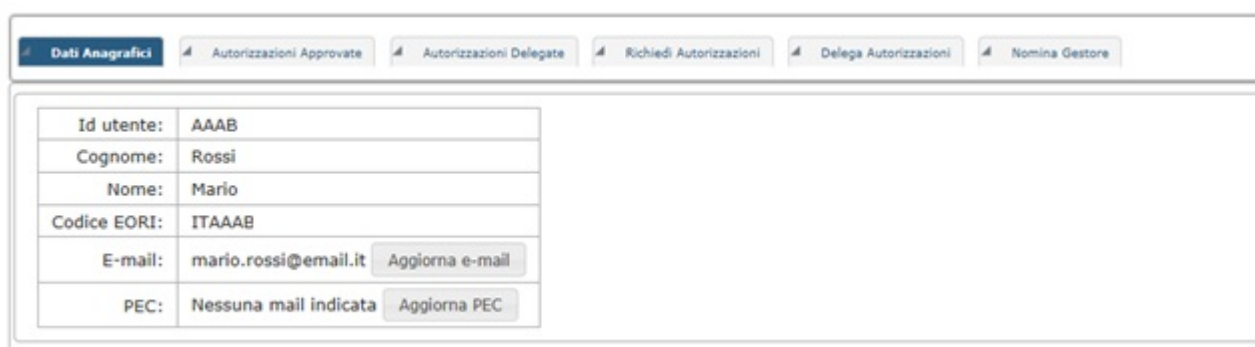
Tutorial FALSTAFF – RICHIESTA E DELEGA DI UN' AUTORIZZAZIONE

Indice

RICHIESTA DELL'AUTORIZZAZIONE [Operazione a cura del Gestore]_____	1
DELEGA DELL'AUTORIZZAZIONE [Operazione a cura del Gestore]_____	3
UTILIZZO DEL SERVIZIO [Operazione a cura dell'Utente FALSTAFF]_____	5

RICHIESTA DELL'AUTORIZZAZIONE [Operazione a cura del Gestore]

Il Gestore si collega al PUD ed accede alla sezione "Mio Profilo"; se è il Gestore di una PNF seleziona il CF della PNF per cui sta operando:



Dati Anagrafici		Autorizzazioni Approvate	Autorizzazioni Delegate	Richiedi Autorizzazioni	Delega Autorizzazioni	Nomina Gestore
Id utente:	AAAB					
Cognome:	Rossi					
Nome:	Mario					
Codice EORI:	ITAAAB					
E-mail:	mario.rossi@email.it	Aggiorna e-mail				
PEC:	Nessuna mail indicata	Aggiorna PEC				

e successivamente seleziona la scheda "Richiedi Autorizzazioni".

Stai richiedendo le autorizzazioni per l'utente: 0053

Autorizzazioni Nazionali Disponibili

(2 of 11) 1 2 3 4 5 6 7 8 9 10 2

FALSTAFF Codice: dlr_falstaff Categoria: Dogane	INTRASTAT Codice: dlr_intra_consultazione Categoria: Dogane
--	--

(2 of 11) 1 2 3 4 5 6 7 8 9 10 2

Autorizzazioni EU Disponibili

(1 of 4) 1 2 3 4 2

CD Codice: CUST_ADMINISTRATIVE Categoria: CUST	CD Codice: CUST_EXECUTIVE Categoria: CUST
---	--

(1 of 4) 1 2 3 4 2

Individuata l'autorizzazione "FALSTAFF", clicca sull'icona "Info" e si apre la scheda relativa all'autorizzazione:

Stai richiedendo le autorizzazioni per l'utente: 0053

Autorizzazioni Nazionali Disponibili

(2 of 11) 1 2 3 4 5 6 7 8 9 10 2

FALSTAFF Codice: dlr_falstaff Categoria: Dogane	INTRASTAT Codice: dlr_intra_consultazione
--	---

(2 of 11) 1 2 3 4 5 6 7 8 9 10 2

CD Codice: CUST_ADMINISTRATIVE Categoria: CUST	CD Codice: CUST_EXECUTIVE Categoria: CUST
---	--

(1 of 4) 1 2 3 4 2

Autorizzazione Nazionale

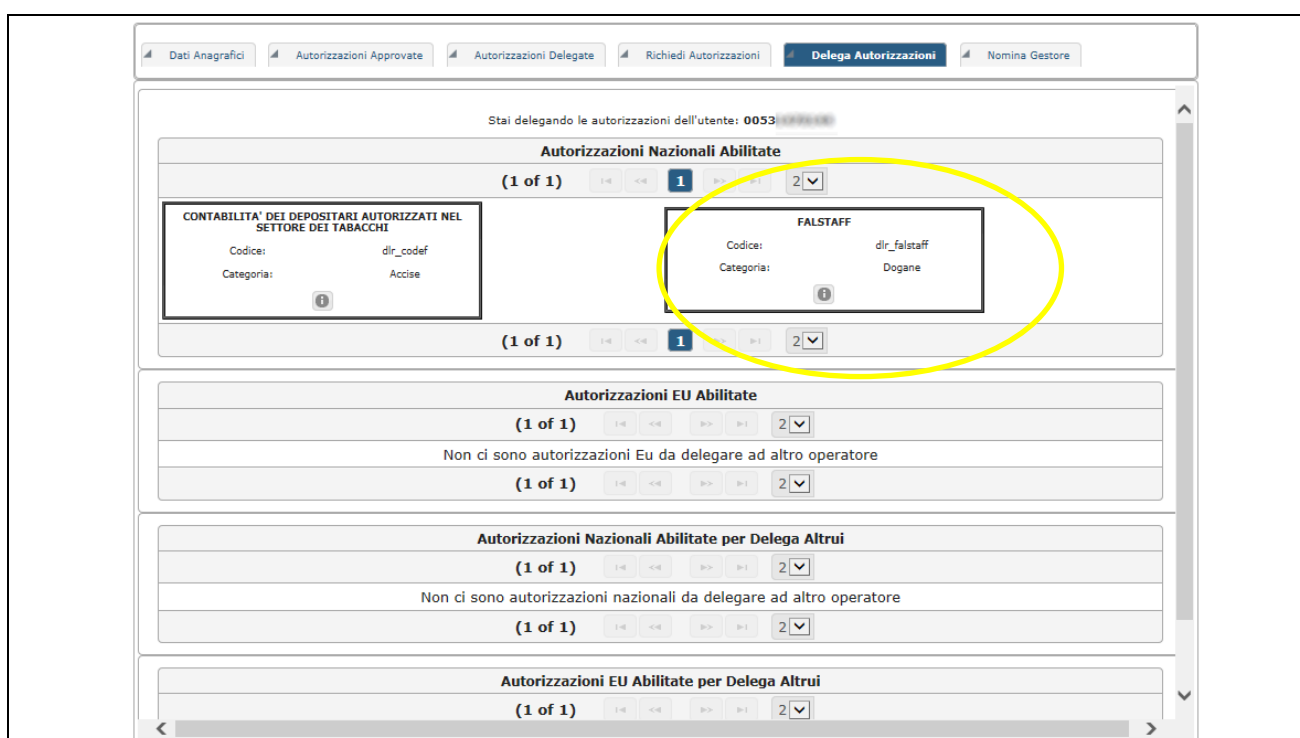
FALSTAFF	
Codice:	dlr_falstaff
Categoria:	Dogane
Descrizione autorizzazione:	L'autorizzazione consente la compilazione, consultazione, modifica, proroga delle domande di intervento doganale AFA ai sensi di: -Regolamento (UE) n.608-2013 -Regolamento di applicazione (UE) n.1352-2013 -Regolamento di applicazione (UE) n.582-2018.
Necessita approvazione:	NO
Servizio su Portale Unico:	SI

Il Cedente, se PF, o il suo Gestore, in caso di PNF, procede a richiedere l'autorizzazione cliccando su "Richiedi" .

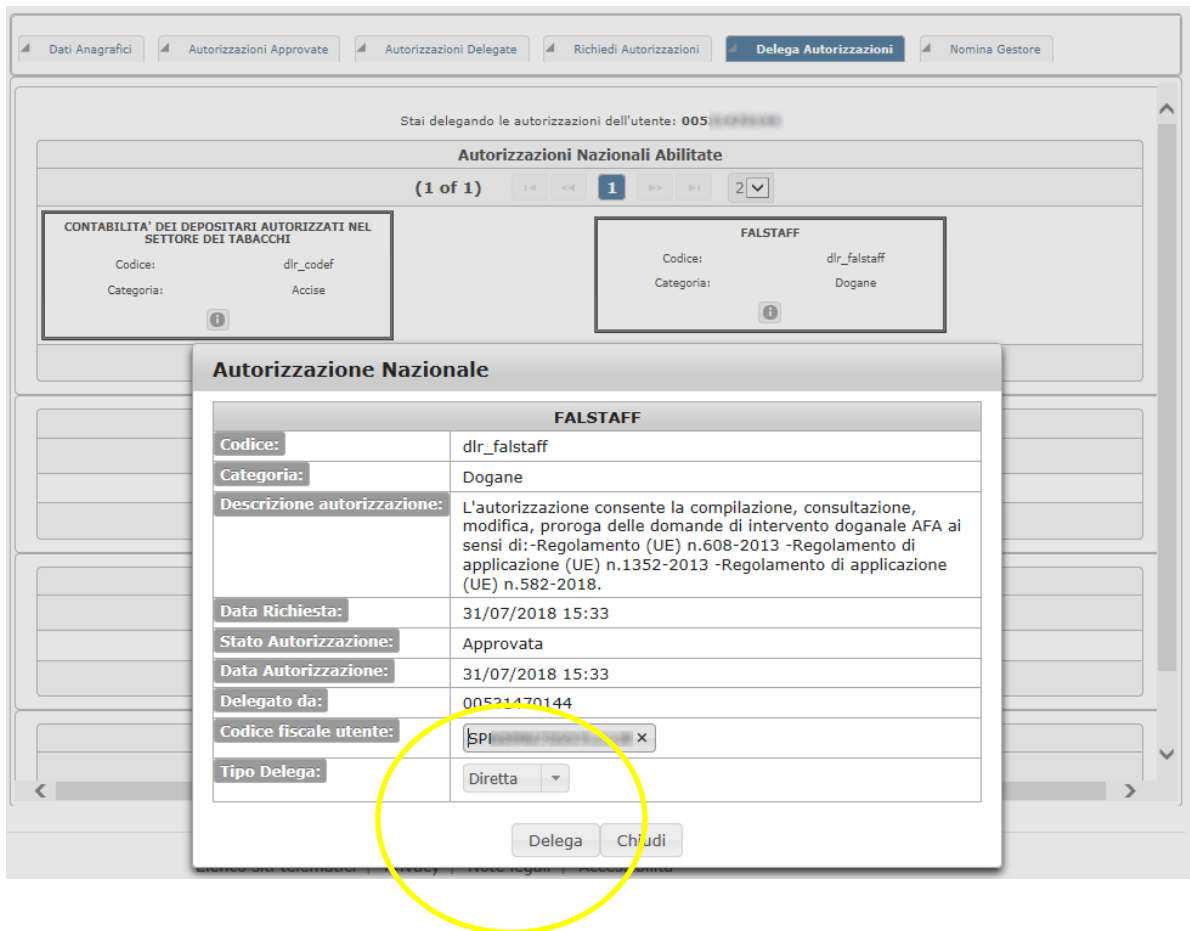
DELEGA DELL'AUTORIZZAZIONE [Operazione a cura del Gestore]

Selezionando a questo punto la scheda "Delega Autorizzazioni", l'utente può delegare l'autorizzazione a uno o più utenti FALSTAFF.

Individuata l'autorizzazione "FALSTAFF", cliccando sul pulsante di "Info", si apre la scheda di delega dell'autorizzazione dove va indicato il CF dell'utente a cui si intende concedere la delega:

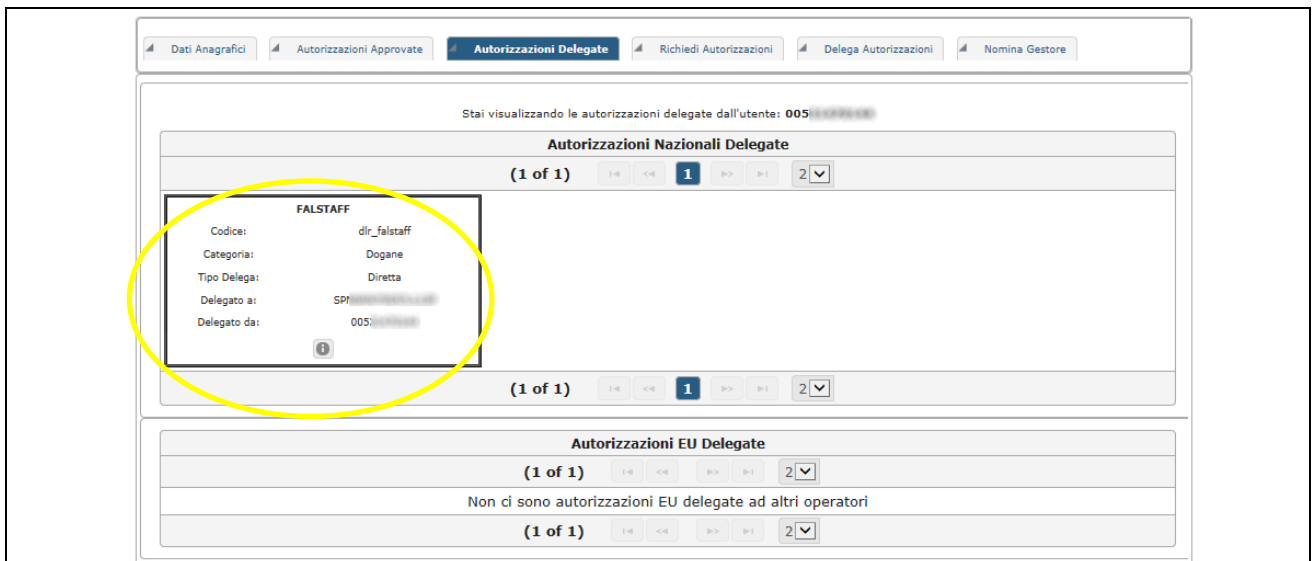


Una volta premuto il pulsante "Delega" ("Tipo Delega" deve essere impostato a "Diretta"), comparirà a video il seguente messaggio:



Le autorizzazioni delegate all'utente FALSTAFF sono automaticamente ed immediatamente confermate, senza necessità di ulteriori operazioni autorizzative.

Nella sezione "Autorizzazioni Nazionali Delegate" saranno visualizzate le autorizzazioni delegate all'utente FALSTAFF che opera per conto del Cedente:



UTILIZZO DEL SERVIZIO [Operazione a cura dell'Utente FALSTAFF]

A questo punto l'utente FALSTAFF può utilizzare l'applicazione per la gestione delle domande di intervento seguendo le modalità di accesso descritte nel documento "Tutorial FALSTAFF - Introduzione" (paragrafo [AUTENTICAZIONE](#)).